
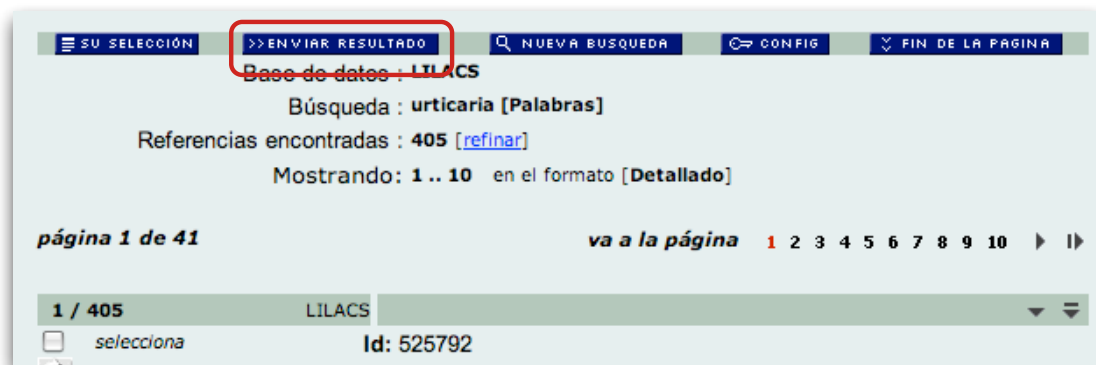


## RefWorks: Importar referencias de bases de datos

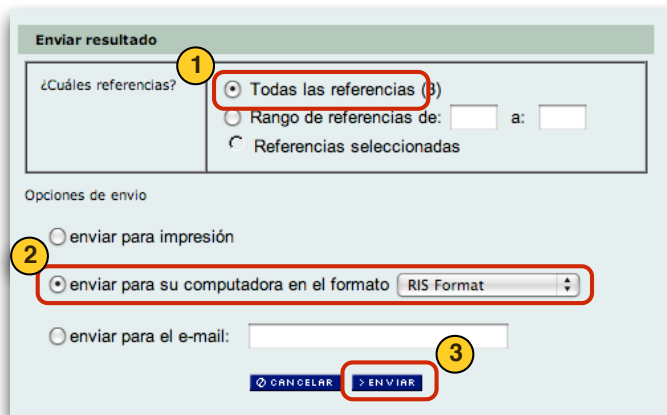
 <p>Biblioteca Universidad Zaragoza</p>	<b>LILACS – Literatura Latinoamericana y del Caribe en Ciencias de la Salud</b>
--	---

### En LILACS

1. Realizar la búsqueda y desde la pantalla de visualización de resultados, marcar los registros de interés con un clic en el recuadro que aparece a la izquierda del ID de cada registro. También puede exportar todos seleccionando el botón superior “**ENVIAR RESULTADOS**”



2. En la siguiente pantalla seleccionar: Primero los registros a enviar (Todos, rango, seleccionados...) y luego el formato RIS



3. Los registros son visualizados en la misma página del navegador en formato de texto, Sálvelos en su ordenador como documento en formato “texto” (no HTML)

Sigue....

***En RefWorks***

4. Desde el menú **Herramientas** → **Importar** seleccionaremos las opciones de Filtro **Ris Format** y como Base de datos **Ris Format**. Buscaremos en nuestro disco duro el documento que se acaba de descargar e importaremos los registros bibliográficos

Para más información:

[cdc@unizar.es](mailto:cdc@unizar.es)

Fecha revisión: 19- febrero de 2014