

NOVEDADES BIBLIOGRÁFICAS ENERO-JUNIO 2024

876554450

bibeucs@unizar.es

circu240@unizar.es

<https://biblioteca.unizar.es>



**Biblioteca Biomédica
Facultad de
Ciencias de la Salud**

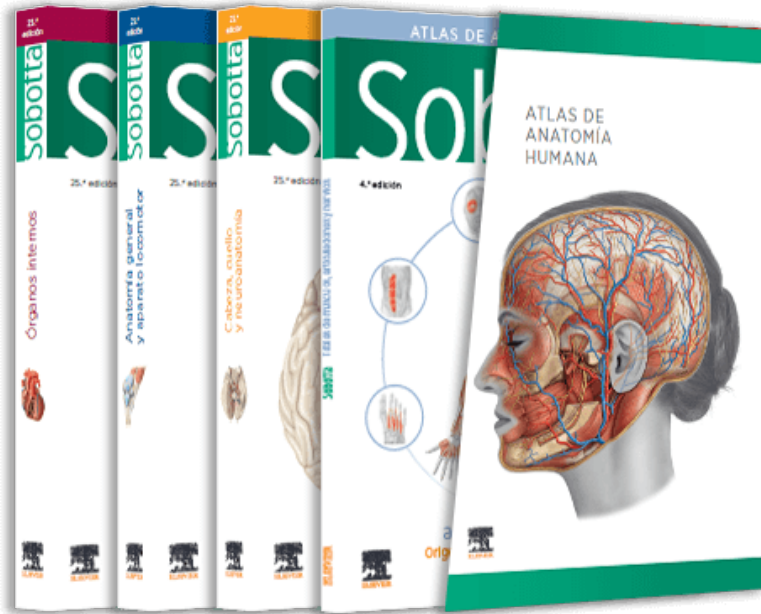
Universidad Zaragoza



Índice

Anatomía	3-6
Cinesiología	7-8
Discapacidad	9
Enfermería	10-14
Enfermería psiquiátrica	15
Farmacología	16-17
Fisiología	18-19
Fisioterapia	20-28
Fisioterapia pediátrica	29
Inmunología	30
Medicina	31-33
Microbiología	34-35
Neurología	36
Neuropsicología	37
Nutrición	38
Obstetricia	39-41
Psicopatología	42
Terapia Ocupacional	43-44
Toxicología	45

Anatomía



25ª Edición de Paulsen, Sobotta. Atlas de anatomía humana 3 vols+ Cuaderno de tablas, articulaciones y nervios .

Más que un atlas puede considerarse una verdadera herramienta de aprendizaje, ya que además de las magníficas ilustraciones, incorpora casos clínicos, cuadros de correlación clínica e imágenes de radiodiagnóstico. Todo ello acompañado de la correspondiente explicación cuando es necesario.

El pack ofrece además de los 3 volúmenes (Anatomía general y aparato locomotor, Órganos internos y Cabeza, cuello y neuroanatomía) un práctico cuaderno en el que se presentan músculos, articulaciones y nervios en un cómodo formato de tabla. Este cuaderno facilita el aprendizaje y la memorización de las diferentes estructuras.

La nueva edición incrementa su extensión en 212 páginas e incorpora un total de 831 nuevas imágenes.

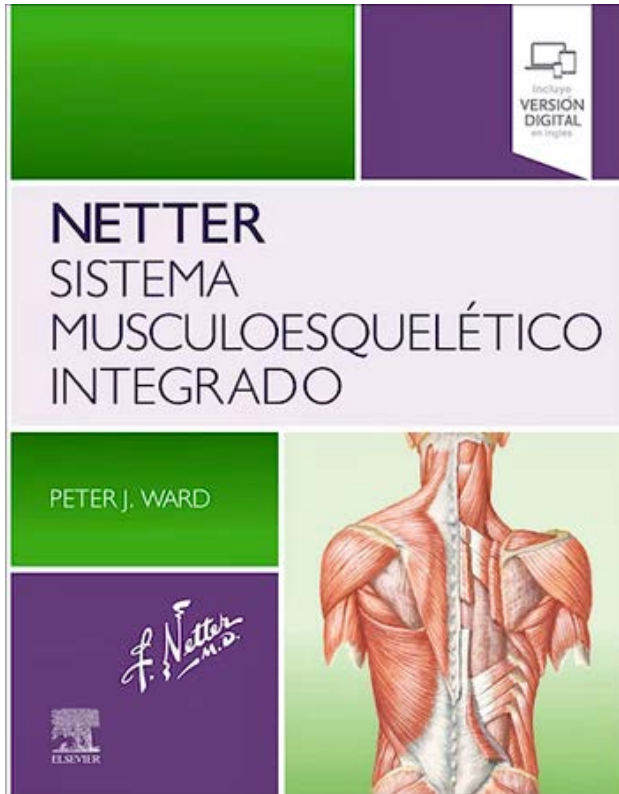
[Enlace a Alcorze Vol. I](#)

[Enlace a Alcorze Vol. II](#)

[Enlace a Alcorze Vol. III](#)

[Enlace a Alcorze Tablas](#)

Anatomía



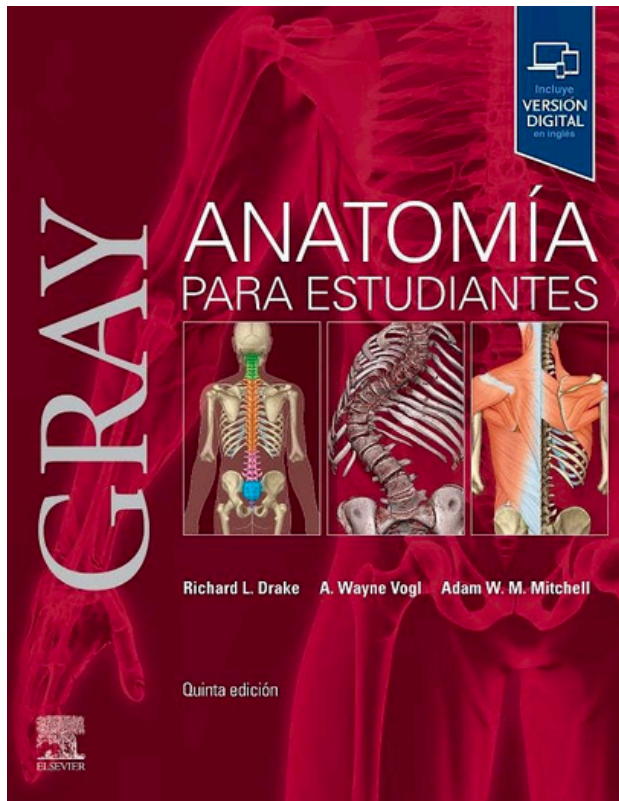
Innovador libro de texto que reúne los fundamentos científicos de diversos campos, ofreciendo una sólida base antes de profundizar en temas de creciente complejidad e importancia clínica, todo ello ilustrado por las magníficas imágenes de la colección Netter.

Los capítulos iniciales presentan una visión general del cuerpo humano, mientras que los restantes examinan todas las facetas del sistema musculoesquelético, desde las lesiones que lo afectan a nivel macro- y microscópico hasta sus procesos de desarrollo.

Adopta un enfoque integrado que incluye la anatomía macroscópica, la fisiología, la bioquímica, la neurociencia, la histología y otras disciplinas relevantes para alcanzar una comprensión óptima del sistema musculoesquelético. Está diseñado para su empleo eficaz en planes de estudios integrados y transversales. Destinado a estudiantes de ciencias de la salud, ofrece lecturas concisas y cuidadosamente organizadas, y áreas de estudio diferenciadas para cada lección.

[Enlace a Alcorze](#)

Anatomía





Nueva edición del texto de referencia y bestseller en anatomía que presenta la información “core” en la disciplina de una forma clara y visual, enfatizando la correlación clínica y con un abordaje integrado. Su estructura y organización, así como su gran valor didáctico lo convierten en un texto único en anatomía humana. Sigue la misma estructura y organización que en la ed. anterior (se incluye también el Cap de neuroanatomía en formato print).

Inclusión de nuevo material relativo a inclusión, diversidad y transgénero. Contiene una mayor representación de diversos grupos de población, incorporando una gama más amplia de tonos de piel e importantes consideraciones clínicas relacionadas con las personas transexuales e intersexuales.

[Enlace a Alcorze](#)

Anatomía



Este Atlas de anatomía palpatoria se ha consolidado como la herramienta de referencia para comprender la anatomía práctica y clínica del miembro superior. Permite un mejor abordaje diagnóstico, ya que la palpación constituye una de las etapas clave de la exploración física; y una mejor aplicación de las técnicas manuales (articulares, miotensivas y de neuromovilización).

Esta sexta edición ofrece un contenido desglosado en estructuras y regiones anatómicas, conforme a los programas docentes, todo ello con un diseño en color que facilita la localización de los contenidos.

Incluye imágenes y láminas anatómicas revisadas y actualizadas (números en las estructuras palpadas, contraste de las imágenes); fotografías optimizadas que permiten una mejor legibilidad de los volúmenes; y nuevas flechas en la punta de los dedos del terapeuta que realiza la palpación, para mayor precisión.

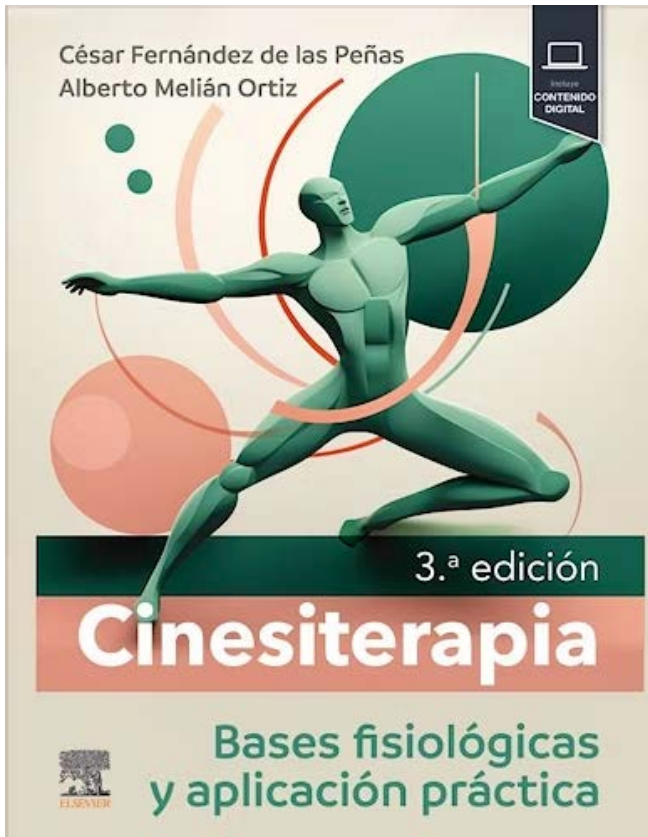
[Enlace a Alcorze Tomo 1](#)

[Enlace a Alcorze Tomo 2](#)

[Enlace al texto completo Tomo 1](#)

[Enlace al texto completo Tomo 2](#)

Cinesiología



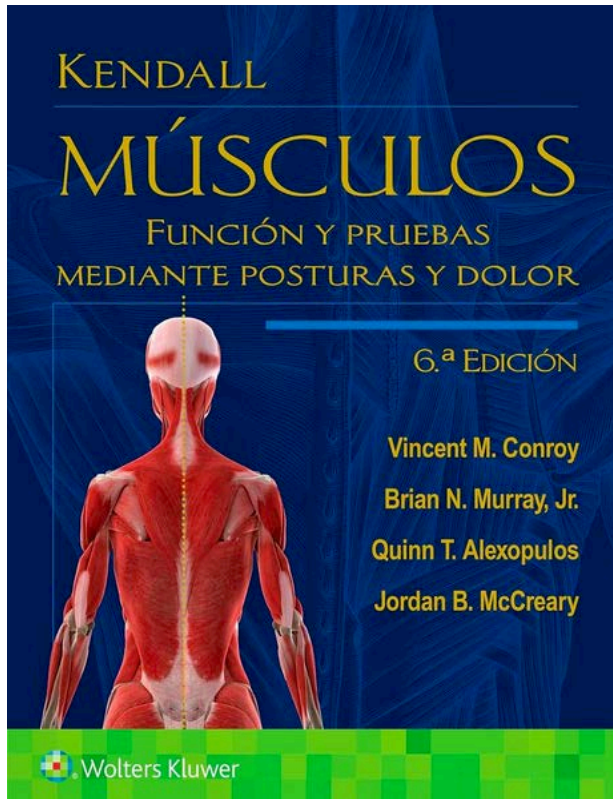
El texto aborda desde las bases teóricas de la cinesiterapia hasta los diferentes aspectos del razonamiento clínico, incluyendo el tratamiento a través de sus diversas formas de actuación: movilizaciones, poleas, suspensiones, estiramientos, ejercicios, vendajes e hidrocinesiterapia, con dos nuevos capítulos sobre el razonamiento clínico en fisioterapia y el ejercicio terapéutico.

La obra combina la experiencia clínica y científica de los autores, todos fisioterapeutas con gran experiencia. Cada tema se trata de forma precisa y concisa, e incluye el acceso online a autoevaluaciones y casos clínicos en aquellas materias de especial interés para la práctica.

[Enlace a Alcorze](#)

[Enlace al texto completo](#)

Cinesiología



Esta 6.^a edición, ampliamente revisada, detalla la amplitud del movimiento normal y anormal, los factores de desarrollo y las influencias ambientales en la postura, las pruebas de longitud y los ejercicios de estiramiento, los síndromes de atrapamiento y compresión y la escoliosis, dentro de muchos otros temas.

Asimismo, incorpora actualizaciones relevantes y mejoras para ayudar al lector a desarrollar la confianza clínica, y garantizar una práctica segura y eficaz a lo largo de su práctica profesional

[Enlace a Alcorze](#)

Discapacidad



La presente obra cubre todos los aspectos necesarios para el tratamiento exitoso de esta condición visual, ofreciendo un perfecto equilibrio entre teoría y práctica. De modo conciso, pero exhaustivo, se abordan desde los fundamentos teóricos hasta las herramientas de rehabilitación y las estrategias terapéuticas actuales de la baja visión, todo ello desde un punto de vista eminentemente práctico. Baja visión ayudará a los profesionales del cuidado de la visión y a los estudiantes de la especialidad a estar plenamente al día en la utilización de los dispositivos ópticos y electrónicos más recientes, así como a la implementación de las últimas guías de rehabilitación visual basadas en la evidencia.

[Enlace a Alcorze](#)

Enfermería



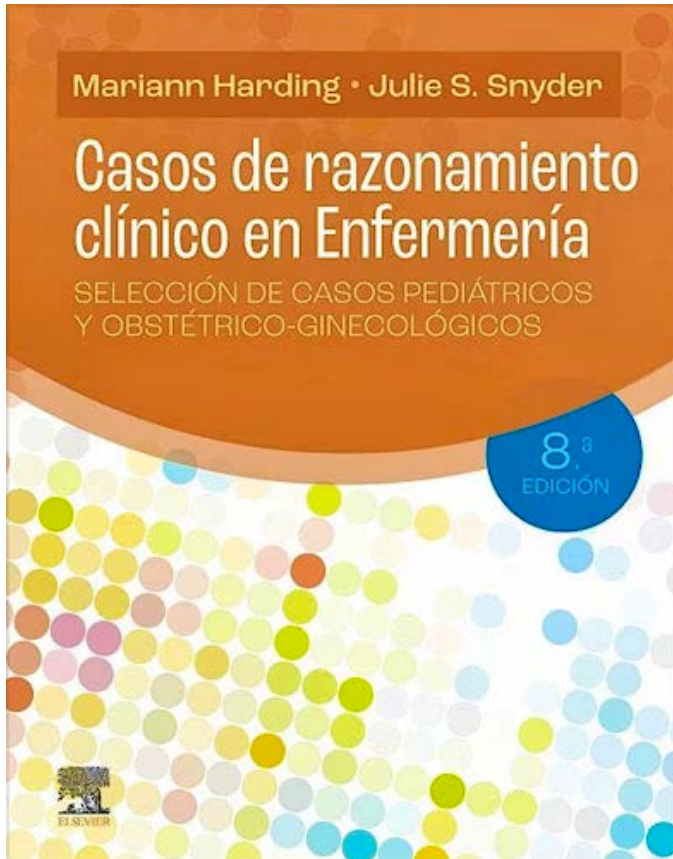
Atención integral de las heridas crónicas, tercera edición, es un compendio basado en la evidencia científica más reciente y la experiencia clínica más relevante sobre la atención a pacientes con heridas crónicas y complejas. Destacan el respeto escrupuloso a los dictados científicos y el enfoque multiprofesional, en un manual práctico, eminentemente didáctico y de fácil lectura, que constituirá una herramienta de apoyo básico y sostenido para los profesionales involucrados en el cuidado de estos pacientes.

Se incluyen capítulos sobre metodología de investigación en este entorno de actuación.

Obra dirigida a enfermeras y otros profesionales de la salud, así como a docentes e investigadores involucrados o interesados en la atención preventiva o terapéutica a pacientes con heridas crónicas y complejas.

[Enlace a Alcorze](#)

Enfermería



Actualizado para reflejar los estándares más actuales de la práctica clínica, este volumen recopila 27 casos reales de estudio en las especialidades de Pediatría y Obstetricia/Ginecología. Cada caso cubre un problema común del paciente extraído de experiencias clínicas reales y escrito por enfermeras expertas en la práctica clínica, e incluye un fuerte enfoque en las competencias de colaboración interprofesional.

Los casos incluyen contenidos integrados sobre farmacología, nutrición y pruebas diagnósticas y de laboratorio, para animar a pensar de forma crítica sobre todos los aspectos de la atención al paciente.

[Enlace a Alcorze](#)

Enfermería

Clasificación de Intervenciones de Enfermería (NIC)



Octava edición

Cheryl M. Wagner
Howard K. Butcher
Mary F. Clarke



Este libro constituye un recurso clínico basado en la investigación, cuyo objetivo es facilitar la elección de las intervenciones de enfermería adecuadas. Ello se consigue gracias a la estandarización y la definición de los fundamentos de la práctica enfermera, al tiempo que se comunica eficazmente la naturaleza de la enfermería. Se incluyen cientos de intervenciones, desde la práctica general hasta las diversas especialidades. Esta es la única taxonomía disponible que abarca de forma exhaustiva todas las intervenciones de enfermería.

Más de 610 etiquetas de intervenciones de enfermería basadas en la investigación.
Intervenciones específicas para 57 especialidades.

Se añaden 60 intervenciones nuevas, incluidas las relacionadas con el cuidado de pacientes afectados por COVID-19.

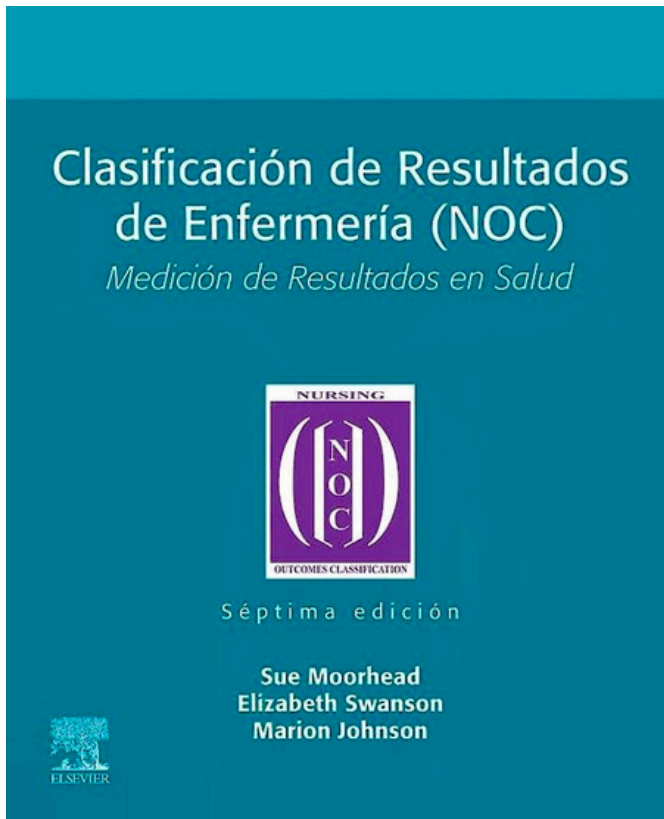
Se han actualizado y revisado 220 intervenciones.

[Enlace a Alcorze](#)

Enfermería

Séptima edición de la obra que presenta una lista exhaustiva de conceptos, definiciones y medidas estandarizados que describen los resultados de los pacientes en función de las intervenciones enfermeras.

Esta séptima edición actualizada y revisada incluye 612 resultados basados en la investigación que estandarizan la medición de los resultados de salud en individuos, familias y comunidades; 82 nuevos resultados y 402 resultados revisados.



[**Enlace a Alcorze**](#)

Enfermería




Detallado libro en el que se aborda las Técnicas básicas de enfermería compuesto por 8 bloques, desde la ayuda en la realización en las movilizaciones hasta primeros auxilios, y 23 unidades de trabajo.

Contiene tareas, actividades y una plataforma digital educativa.

[Enlace a Alcorze](#)

Enfermería psiquiátrica



Manual práctico de la enfermera de salud mental

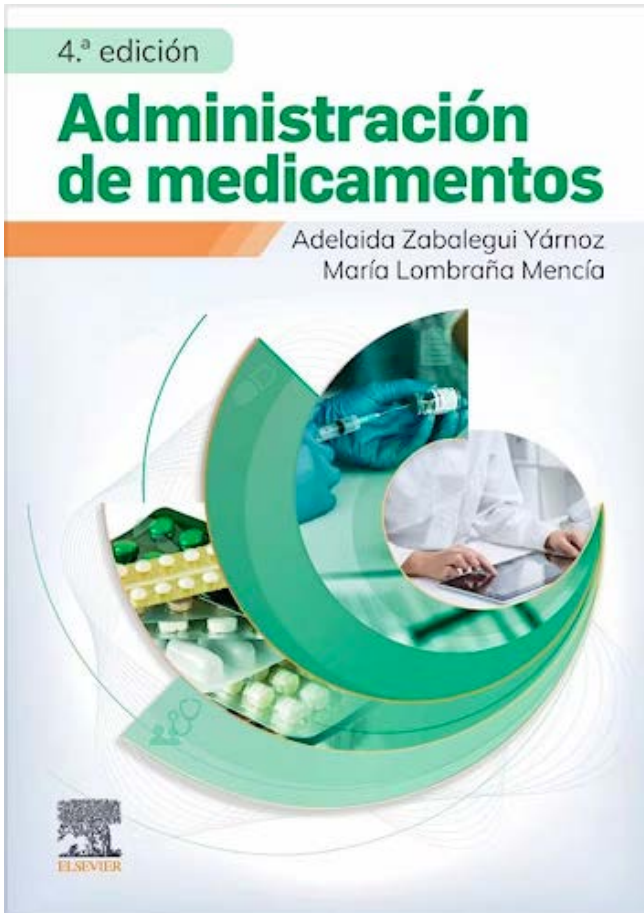
FRANCISCO MEGÍAS-LIZANCOS
FRANCISCO J. CASTRO MOLINA

Este manual abarca la información básica sobre el ámbito de actuación de la enfermera de salud mental, tratando tanto las bases teóricas y metodológicas de la especialidad como la intervención con las personas, las familias y los grupos. Aborda también el proceso de la valoración enfermera con sus sistemas de clasificación y los cuidados organizados por patrones funcionales.

- Ayuda a mejorar la calidad de los cuidados enfermeros en salud mental.
- Plantea actividades enfermeras en el ámbito de la salud mental, partiendo de la metodología de los cuidados.
- Destaca las bases metodológicas de la profesión enfermera, así como la organización del cuidado por patrones funcionales.
- Incluye preguntas de autoevaluación y casos clínicos para reforzar la comprensión de los contenidos.

[Enlace a Alcorze](#)

Farmacología

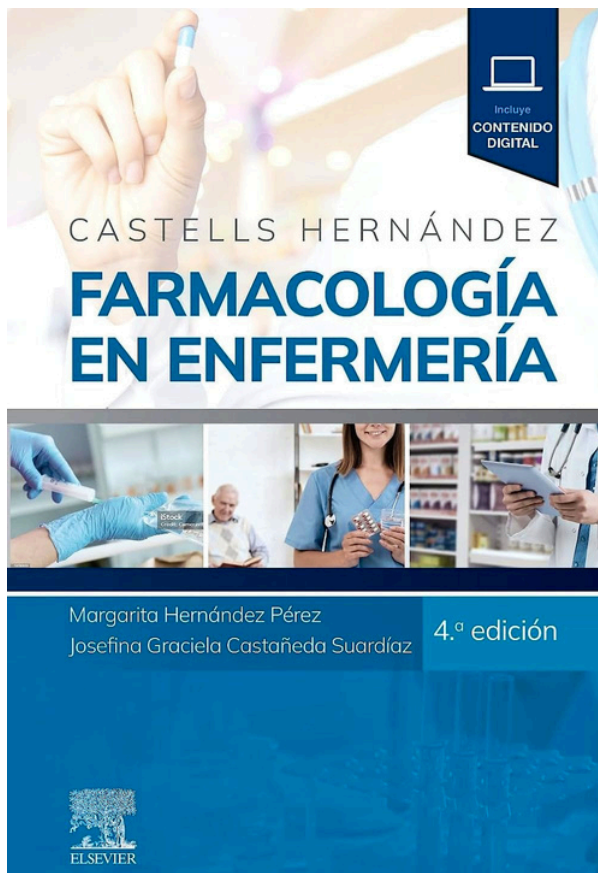


Esta cuarta edición mantiene el enfoque eminentemente práctico de las anteriores, con numerosos ejemplos de situaciones clínicas reales, y ofrece una visión única del complejo proceso de utilización de los medicamentos, que abarca desde la prescripción y la dispensación hasta la seguridad en la administración.

La obra está claramente orientada en clave de competencias para la formación universitaria y continuada de los profesionales. Por ello, será de especial interés para los estudiantes de Enfermería y otras titulaciones de Ciencias de la Salud, y de gran utilidad para los profesionales sanitarios en ejercicio.

[Enlace a Alcorze](#)

Farmacología




La nueva edición de esta obra de referencia ofrece contenidos actualizados de la mano de un renovado panel de colaboradores. Sus contenidos, exhaustivos y claramente estructurados, abarcan desde conceptos generales hasta capítulos específicos dedicados a cada una de las diferentes clases de fármacos, así como secciones sobre el cuidado de heridas y la adherencia al tratamiento.

Está destinado a alumnas y alumnos del grado de Enfermería y a profesionales en ejercicio, y será también de interés para otros estudiantes y profesionales de Ciencias de la Salud.

[**Enlace a Alcorze**](#)

Fisiología



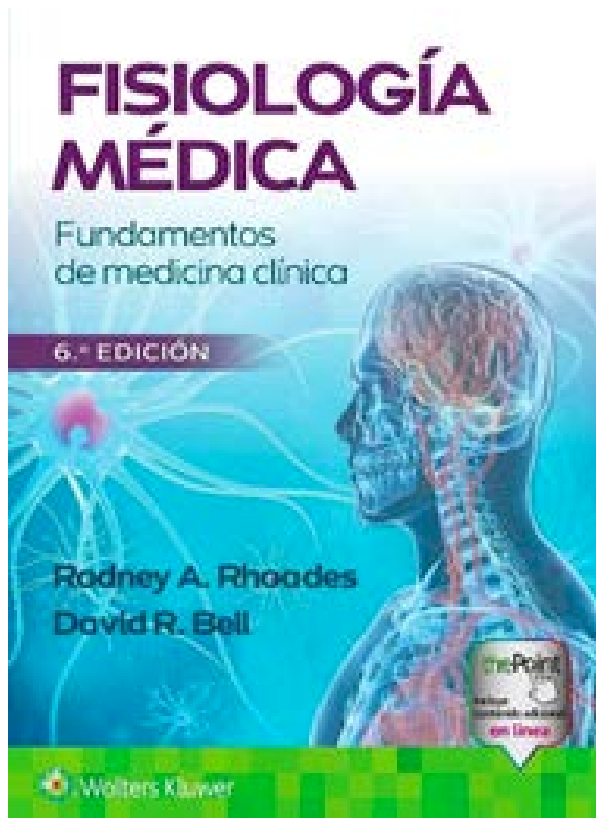
Nueva edición de uno de los textos clásicos en Fisiología, con un abordaje por sistemas en el que en cada uno de los capítulos se incluye información a nivel celular y molecular, en respuesta a la creciente importancia de la correlación básica-clínica. El principal objetivo del texto es explicar cómo se produce el correcto funcionamiento y regulación de los procesos fisiológicos del organismo, aunque también se hace referencia a las patologías que tienen su origen en una disfunción a nivel fisiológico. La nueva edición cuenta con un mayor grado de correlación clínica y todos los capítulos han sido exhaustivamente revisados, aunque destacan especialmente los dedicados al Sistema Nervioso.

Se incluyen otros recursos didácticos como los cuadros de correlación clínica y los cuadros de correlación a nivel molecular/celular. Uno de los principales aspectos de la obra es su magnífica iconografía (casi 1.000 ilustraciones). La mayor parte corresponde a esquemas y dibujos que facilitan la comprensión del texto.

La nueva edición ofrece contenido online en inglés a través de la plataforma e-book+ en el que se incluye un banco de preguntas de autoevaluación y acceso al e-book.

[Enlace a Alcorze](#)

Fisiología




Esta 6ª edición se enfoca en la fisiología normal y en la descripción de la fisiopatología para mostrar la forma en la que las alteraciones de la función normal participan en los procesos de enfermedad. Este enfoque de la fisiología básica refuerza sus principios fundamentales e ilustra cómo sus conceptos fundamentales se relacionan e integran con la medicina clínica.

El contenido comienza con los conceptos básicos de la fisiología, la homeostasis y la señalización celular, así como la estructura, el transporte y el potencial de la membrana celular. Los siguientes capítulos se dedican a la fisiología de los diferentes órganos, aparatos y sistemas (nervioso, esquelético y muscular, cardiovascular, respiratorio, renal, digestivo y endocrino) y a la fisiología de la reproducción. Se incluyen capítulos especiales sobre sangre, inmunología, regulación acidobásica, temperatura y ejercicio. Por último, en esta edición se ha agregado un nuevo capítulo sobre fisiología del envejecimiento.

[Enlace a Alcorze](#)

Fisioterapia



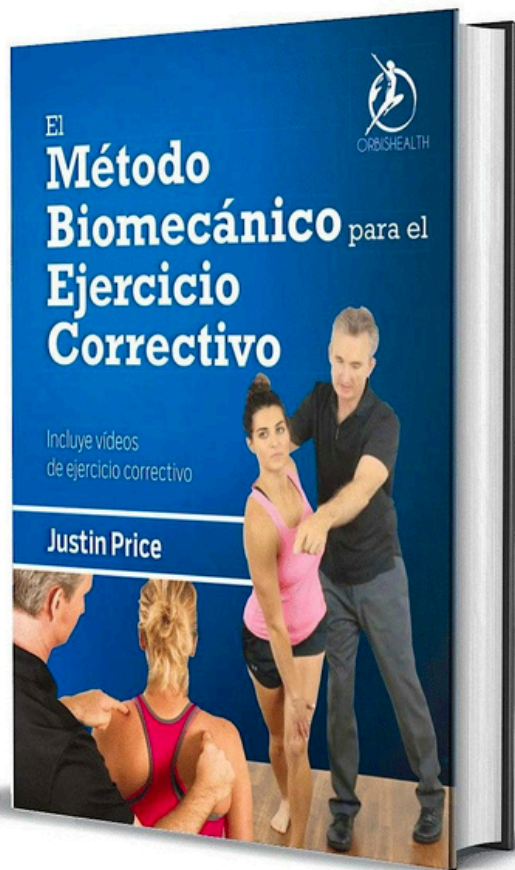
Los profesionales del ejercicio físico deben poseer unos conocimientos adecuados de anatomía funcional del aparato locomotor, saber cómo y cuáles son las acciones de los grupos musculares en relación con como discurre su trayectoria alrededor de los núcleos articulares que sobrepasan y tener en cuenta cuáles son las posibilidades de movimientos que disponen los núcleos articulares de acuerdo con su estructura.

- Incluye herramientas pedagógicas en todos los capítulos: objetivos de aprendizaje, preguntas de control y puntos clave al final.
- La versión digital del libro contiene recuadros de ampliación de materia, actividades para afianzar lo aprendido y preguntas de autoevaluación para el repaso de la materia de cara al examen.
- Como complemento al texto y para facilitar su descripción, cuenta con numerosas ilustraciones diseñadas específicamente y creadas a partir del modelo 3D EVA I Anatomía®.

[Enlace a Alcorze](#)

[Enlace al texto completo](#)

Fisioterapia



“El método biomecánico para el ejercicio correctivo” permite a los profesionales del fitness, entrenadores y fisioterapeutas identificar desequilibrios musculoesqueléticos en sus clientes y aplicar ejercicios correctivos adecuados para eliminar rápidamente el dolor muscular y articular, así como mejorar la función física.

La Parte IV, Biblioteca de Ejercicios Correctivos Completos, contiene ejercicios de liberación miofascial, estiramiento y fortalecimiento, y a mayores podremos encontrarnos también con 36 vídeos en línea complementarios (en inglés) que demuestran muchas de estas notables técnicas de evaluación y ejercicio. El libro también ofrece estrategias para comunicarse eficazmente con los clientes, ejercicios para adquirir habilidades y autoevaluaciones para practicar los protocolos de evaluación, así como información sobre cómo crear y gestionar un negocio de ejercicio correctivo.

Dominar las técnicas en este libro permitirá a los lectores reconocer posibles causas de desequilibrios musculoesqueléticos y aplicar ejercicios correctivos adecuados para que sus clientes y pacientes puedan retomar el movimiento sin dolor.

[Enlace a Alcorze](#)

Fisioterapia

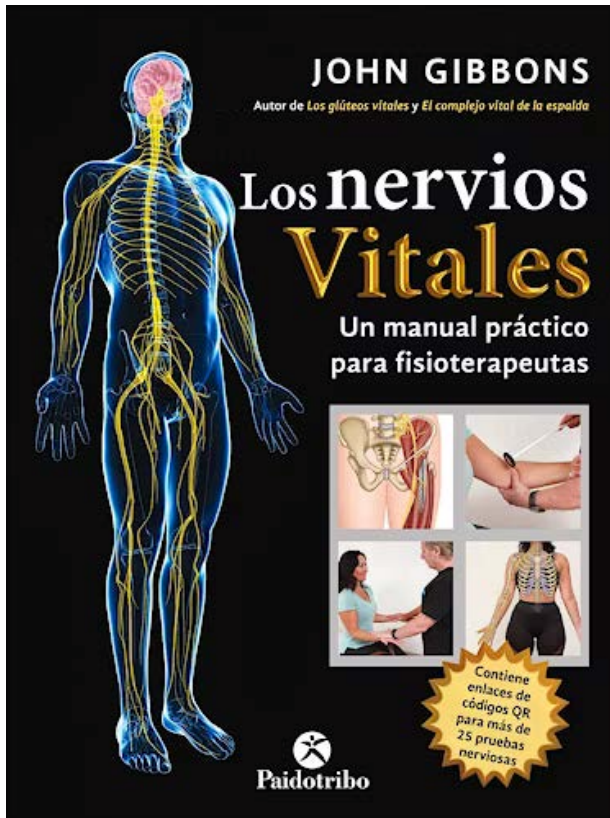


Evaluación musculoesquelética : amplitud de movimiento articular, pruebas musculares y función: guía práctica basada en la evidencia, permite desarrollar las habilidades necesarias para evaluar de manera competente el estado funcional real de un paciente y crear objetivos efectivos de amplitud de movimiento articular y fuerza muscular.

Esta 4.ª edición actualizada ofrece un enfoque sencillo para aprender la evaluación clínica de la amplitud de movimiento articular, longitud muscular y la conocida prueba muscular manual.

[Enlace a Alcorze](#)

Fisioterapia




Libro que proporciona conocimientos cruciales sobre la estructura y las funciones del SNP; la respuesta del cuerpo a los estímulos y cómo sabe qué hacer; los sistemas nerviosos simpático y parasimpático; la comprensión de la respuesta de estrés; y cómo las pruebas de reflejos pueden ayudar a diagnosticar enfermedades como la esclerosis múltiple, la enfermedad de Parkinson y las parestesias.

Enriquecido con dibujos anatómicos y explicaciones detalladas, expone pruebas neurológicas, neuropatías comunes y diagnósticos diferenciales, y es un recurso indispensable para los fisioterapeutas y para todos aquellos que se ocupan del cuerpo.

[Enlace a Alcorze](#)

Fisioterapia



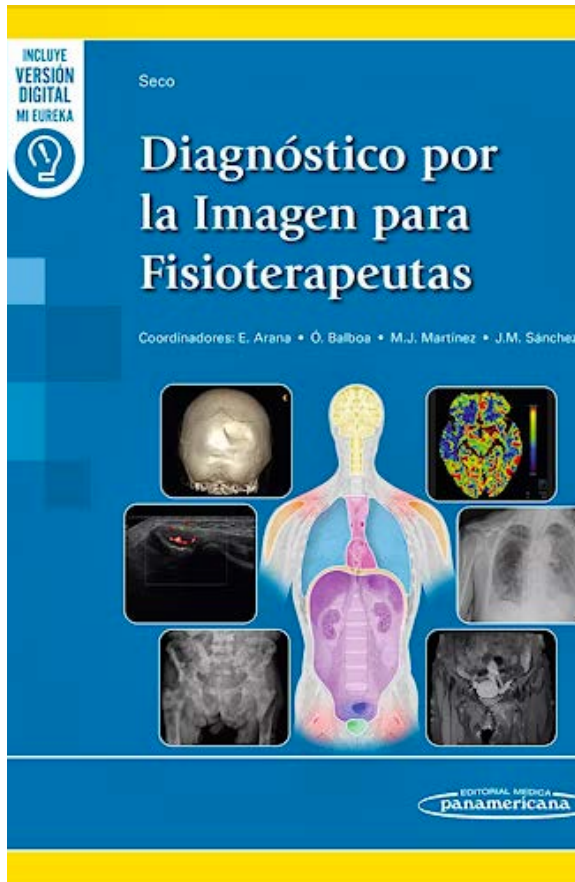
Fruto de años de estudio, hemos conceptualizado y dado forma a toda una orientación sobre el abordaje de la patología, que hemos llamado Fiit Concept Fisioterapia Integrativa.

Pretendemos de esta forma ser una referencia para cualquier persona que sufra alguna dolencia del aparato locomotor y quiera contrastar o comprenderla mejor. Por otro lado, los 54 vídeos exclusivos con más de 10 horas de contenido audiovisual llevan este libro mucho más allá de lo presentado en sus páginas.

Además incluye 3 láminas que resumen y agrupan todos los reflejos que sobre las distintas estructuras del aparato locomotor generan los diferentes órganos y vísceras.

[Enlace a Alcorze](#)

Fisioterapia



Este libro ofrece una completa visión de la anatomía radiológica y de la monitorización de las afecciones medico-quirúrgicas. Está estructurado por órganos y sistemas, orientándose hacia una radiología clínica en permanente correlación entre la interpretación de la prueba de imagen y la clínica del paciente.

Está organizado en siete secciones: generalidades, diagnóstico por imagen del tórax, del sistema musculoesquelético, del sistema nervioso, del sistema vascular, diagnóstico por imagen en pediatría y una última sección de aspectos de gran interés como el manejo de la mujer con patología mamaria, la pelvis y el suelo pélvico.

Con más de 5.000 imágenes, mantiene una perspectiva orientada al fisioterapeuta, profundiza en los hallazgos y conceptos esenciales de las diferentes pruebas de imagen: radiografía, ecografía, RM y TC, principalmente.

Posibilita el desarrollo de las competencias de la Fisioterapia en el que la utilización de ayudas diagnósticas para el control de la evolución de los procesos clínicos de los pacientes, como las pruebas de imagen, resulta crucial.

La versión digital del libro contiene más de 200 casos clínicos comentados, preguntas de autoevaluación, vídeos y figuras complementarias (e-figuras).

[Enlace a Alcorze](#)

[Enlace al texto completo](#)

Fisioterapia

ENTRENAMIENTO DE FUERZA PARA RECUPERACIÓN DE LESIONES I

Protocolo acelerado de ejercicios de recuperación



Roberto Durán Custodio

Colaboración: DOCTOR JOSÉ MARÍA VILLALÓN

PIRÁMIDE

ENTRENAMIENTO DE FUERZA PARA RECUPERACIÓN DE LESIONES II

Progresiones de ejercicios fase por fase



Roberto Durán Custodio

Colaboración: DOCTOR JOSÉ MARÍA VILLALÓN

PIRÁMIDE

Entrenamiento de fuerza para recuperación de lesiones I recoge un sistema de trabajo para la prevención de problemas musculares y una metodología y progresión de ejercicios de fuerza adecuados para recuperar lesiones corporales que se producen en las zonas de la cadera, la rodilla y el tobillo, mostrando la importancia que supone el entrenamiento de fuerza para la reparación de diferentes daños físicos.


La importancia de este manual radica en que es válido para la mayoría de deportistas de elite o amateurs, así como para personas no habituadas al deporte o sedentarias.

Los ejercicios de fuerza, y las sesiones tipo que se brindan para recuperar o prevenir lesiones, están descritos e ilustrados de forma sencilla y accesible para que el usuario solo tenga que realizarlos siguiendo las pautas y fases que se especifican.

[Enlace a Alcorze Vol. I](#)

[Enlace a Alcorze Vol. II](#)

Fisioterapia



Aprende a moverte con control, fluidez y precisión y lleva tu entrenamiento de pilates a otro nivel.

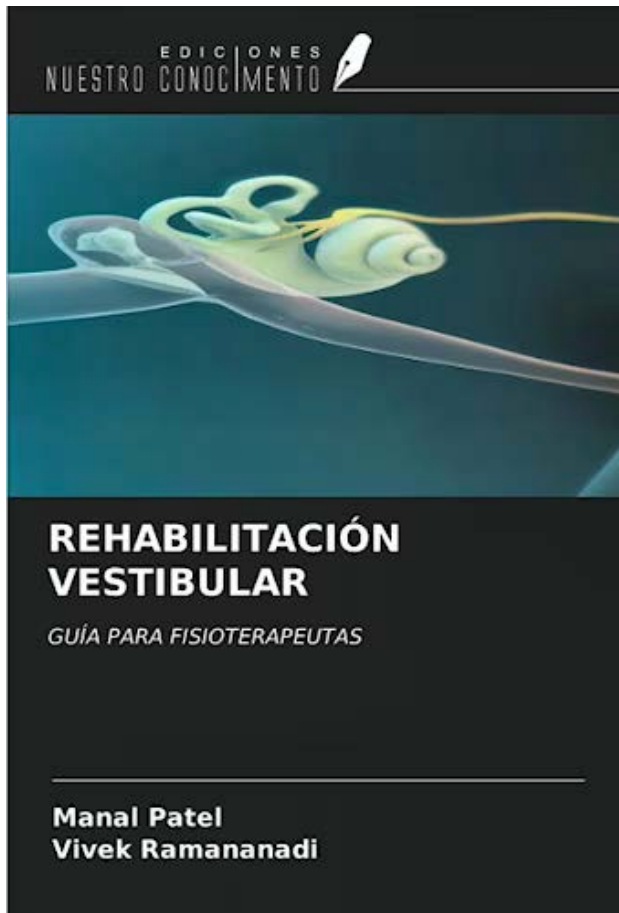
Conoce la fisiología del entrenamiento de pilates y personaliza tu práctica con más de 100 ejercicios esenciales.

Las detalladas ilustraciones muestran las acciones musculares, los ángulos y las alineaciones necesarias para realizar cada ejercicio de forma segura y correcta.

Los estudios más recientes demuestran que el pilates tonifica y fortalece los músculos, entrena el core, mejora la flexibilidad, el equilibrio y la movilidad, reduce el estrés y favorece la práctica del mindfulness.

[Enlace a Alcorze](#)

Fisioterapia



La Terapia de Rehabilitación Vestibular (TRV) es un método centrado en el ejercicio cuyo objetivo es aliviar los mareos y desequilibrios relacionados con trastornos vestibulares.

También incluye técnicas destinadas a mejorar la postura y compensar diversas causas de vértigo, mareo o inestabilidad general. La función vestibular y los trastornos asociados han evolucionado significativamente, lo que ha provocado un profundo cambio en las estrategias de rehabilitación. Con un diagnóstico preciso del sistema vestibular, podemos reducir las restricciones de la actividad y prevenir proactivamente la progresión de las discapacidades. Este libro se centra en familiarizar a los fisioterapeutas en ejercicio y a los estudiantes de fisioterapia con el papel y el alcance de la rehabilitación vestibular.

[Enlace a Alcorze](#)

Fisioterapia pediátrica

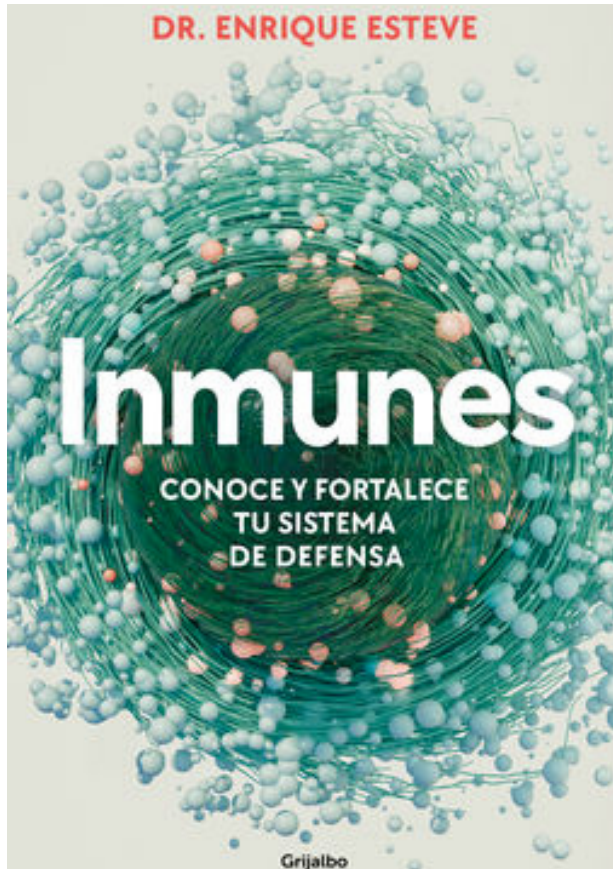


Manual de fisioterapia pediátrica proporciona una perspectiva contemporánea de la fisioterapia pediátrica en un formato de esquema ideal para la consulta diaria. Ayuda tanto a estudiantes como a profesionales de la terapia física y la rehabilitación a localizar con rapidez la información esencial para evaluar, diagnosticar y planificar de manera eficaz las intervenciones.

La 3.ª edición refleja los últimos avances en el campo e incluye etiología de la afección, consideraciones importantes durante la evaluación, tratamiento y toda la información relacionada con la atención contemporánea de la fisioterapia pediátrica.

[Enlace a Alcorze](#)

Inmunología



Aprende a cuidar y mejorar tu sistema inmunológico a cualquier edad.

¿Qué es y por qué es necesario cuidar el sistema inmune? ¿Cómo evoluciona a lo largo de la vida? ¿Cuál es la relación que este sistema tiene con las alergias, la fertilidad, la microbiota, las intolerancias, la inflamación, el sueño, el estrés, el dolor crónico...?

Desde un enfoque científico e integrativo, el doctor Enrique Esteve explica la importancia de dicho sistema, a veces tan desconocido y al tiempo tan crucial, y te adentra en los entresijos de la compleja red que nos protege de los agentes externos que amenazan nuestra salud. Mediante consejos y pequeñas prácticas que te guiarán para fortalecer el sistema de defensa e incrementar la esperanza y la calidad de vida, el doctor consigue entablar un diálogo ameno y didáctico sobre los principales retos a los que se enfrenta la inmunología en el siglo XXI.

[Enlace a Alcorze](#)

Medicina

CUIDADOS INTENSIVOS DE BOLSILLO

3.ª EDICIÓN

Gyorgy Frenzl

Editor fundador

Avery Tung

Editor

Richard D. Urman

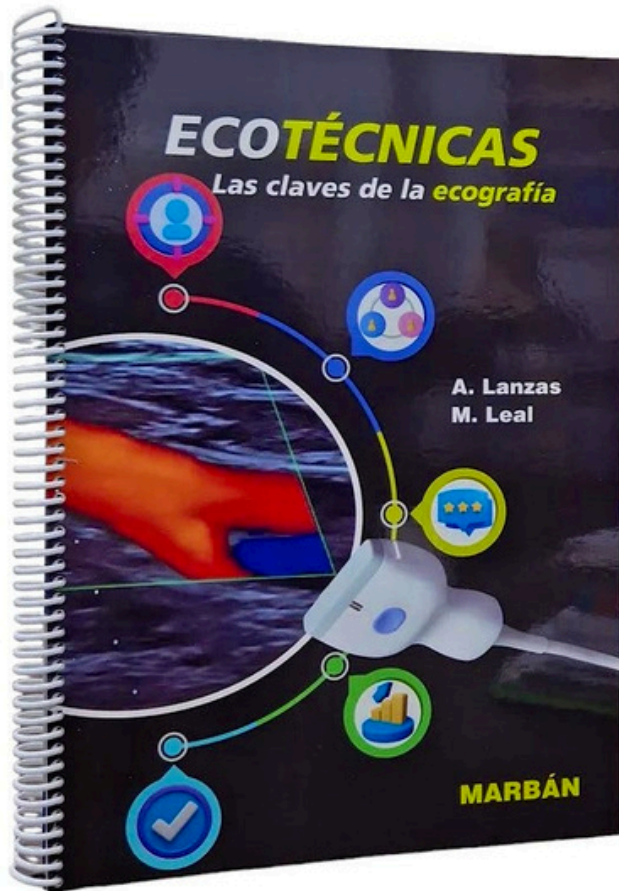
Editor fundador Emérito

 Wolters Kluwer

Diseñado para su portabilidad y rápida consulta, **Cuidados intensivos de bolsillo** proporciona la información esencial que los profesionales de la unidad de cuidados intensivos (UCI), residentes y personal de enfermería necesitan a diario. Dirigido por los doctores Gyorgy Frenzl y Avery Tung, y escrito por un experto equipo de autores colaboradores, este volumen totalmente actualizado ofrece una revisión concisa y centrada de todas las áreas de los cuidados intensivos en un formato de bolsillo fácil de consultar.

[**Enlace a Alcorze**](#)

Medicina




Literalmente, en este libro se realiza la primera aproximación a la técnica de la Ecografía, mostrando paso a paso de manera muy esquemática, didáctica y sencilla qué es la Ecografía y sus conceptos físicos de funcionamiento, cómo se utiliza un ecógrafo, los tipos de accesorios, la interpretación de las imágenes y todo un conjunto de protocolos de diagnóstico, tanto desde el punto de vista orgánico visceral como musculoesquelético.

Será un libro imprescindible para todo aquel que quiera empezar a trabajar la técnica ecográfica, ya sea médico o técnico. Sin duda, será la guía más práctica de iniciación en la Ecografía.

[Enlace a Alcorze](#)

Medicina

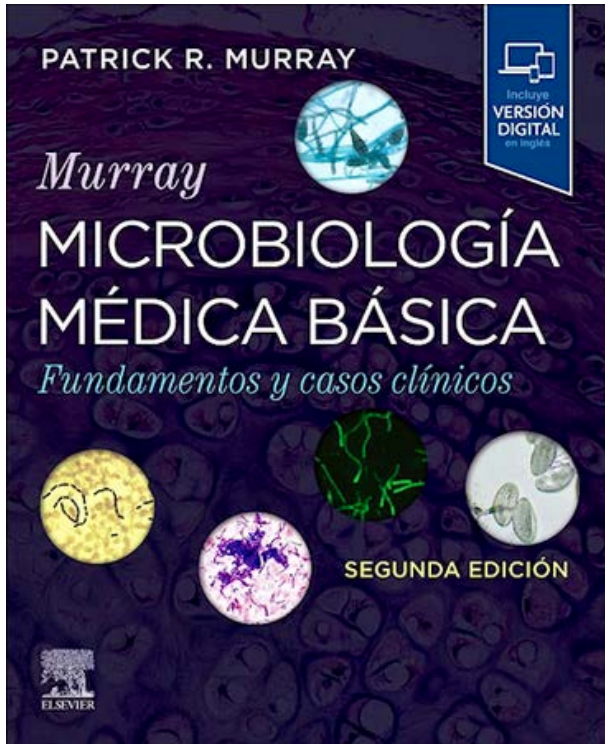


Manejo de la diabetes en Atención primaria. Abordaje basado en casos está dirigido al profesional de atención primaria, para ayudar en su tratamiento diario de los pacientes con diabetes. Este texto también es un recurso útil para educadores en diabetes, nutricionistas, farmacéuticos clínicos y médicos residentes, y relevante para cualquier persona implicada en el tratamiento o prevención de la diabetes, incluidos pacientes activos comprometidos y familiares.

El contenido de este libro presenta alrededor de 50 casos clínicos sobre diabetes en un formato accesible y amigable. Cada caso aborda una problemática clínica frecuente a la que se enfrentan los profesionales de salud en esta área común y compleja.

[Enlace a Alcorze](#)

Microbiología



Nueva ed. del texto derivado de la obra de referencia, Murray Microbiología médica.

- Destinado principalmente para los estudiantes de grado de Medicina, aunque es también un texto válido para los estudiantes de farmacia, nutrición, ciencias biomédicas, biomedicina, biotecnología.
- Se abordan los 4 grandes grupos de patógenos (Bacterias, Virus, Micosis y Parásitos). Cada uno de los bloques se inicia con un breve capítulo introductorio en el que se incluyen pinceladas de: Cuadros para diagnóstico diferencial, clasificación general de cada uno de los agentes patógenos y un listado de los principales agentes antimicrobianos para combatir las infecciones. La organización del resto de capítulos de cada sección es muy homogénea y se estructura en torno a un patógeno específico. Se incluye un resumen en forma de cuadro de: características principales: propiedades, epidemiología, patología, diagnóstico y tratamiento; ilustraciones para facilitar la comprensión y casos clínicos (aprox 150) para reforzar la correlación clínica.
- Incluye contenido online en inglés a través de la plataforma de e-book+ en la que se puede encontrar el e-book en inglés, así como todas las tablas, figuras y referencias bibliográficas

[Enlace a Alcorze](#)

Microbiología



[Enlace a Alcorze](#)

En el capítulo 1 se describen las dosis y características (espectro, farmacocinética, farmacodinámica, dosificación en situaciones especiales y efectos secundarios) de todos los antimicrobianos clasificados en orden alfabético. Al principio del capítulo se ofrece información sobre el mecanismo de acción, mecanismo de resistencia, efectos secundarios y espectro (tablas) de las principales familias de antimicrobianos.

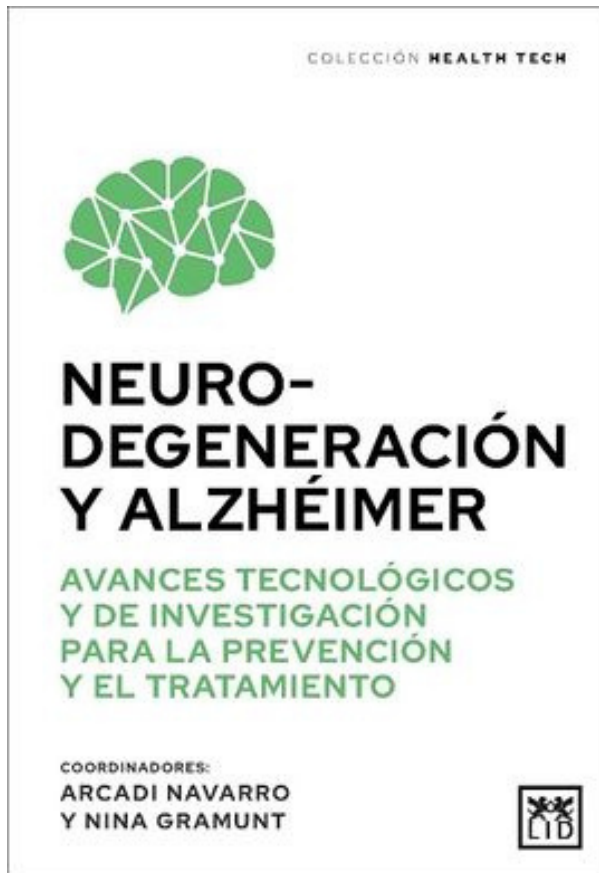
En el capítulo 2 se describen el tratamiento de elección y las posibles alternativas terapéuticas de todos los microorganismos que producen enfermedad en el hombre. Cuando no se menciona la dosis, debe asumirse que es la habitual para el antibiótico recomendado.

En el capítulo 3 se describen la etiología, las pruebas diagnósticas y el tratamiento empírico de síndromes de causa infecciosa. En esta edición han añadido nuevos síndromes.

El capítulo 4 está dedicado a la prevención de las infecciones. En esta edición se ha añadido la prevención de las siguientes situaciones: colangitis, corioamnionitis, infección asociada a heridas de combate u otros traumatismos graves, infecciones secundarias a hipogammaglobulinemia, infección fúngica invasiva, neumonía asociada a ventilación mecánica, infección por *Toxoplasma gondii*.

Por último, se describen las vacunas e inmunoglobulinas disponibles, así como sus indicaciones, y, por último, se mencionan los tipos de aislamientos y sus indicaciones.

Neurología



Neurodegeneración y alzhéimer expone información sustentada por la investigación científica y el conocimiento profesional y experto.

A lo largo de sus páginas se explican ideas y conceptos que permitirán comprender, entre otras cosas, que alzhéimer y demencia no son sinónimos, que la demencia senil no existe, o que podemos actuar individual y colectivamente a lo largo de la vida para prevenir el alzhéimer y otras enfermedades neurodegenerativas.

[Enlace a Alcorze](#)

Neuropsicología

Jaume Rosselló

Guía fácil de neurociencias

Aplicaciones prácticas del
funcionamiento del cerebro y
su interacción con el cuerpo



De una manera amena y divulgativa, el autor de este libro nos sumerge en los últimos avances para la comprensión de la mente y el cerebro, y de qué manera interactúa en todas nuestras funciones y en el proceso de aprendizaje del cuerpo en cada faceta diaria

[Enlace a Alcorze](#)

Nutrición



En esta segunda edición del Proceso de cuidado nutricional en la enfermedad renal crónica se realizó una nueva revisión de la literatura para identificar e incorporar los avances logrados en la disciplina de la nutrición renal. Del mismo modo, incluye las implicaciones nutricionales de la ERC, escalas para identificar desnutrición, métodos para evaluar el estado nutricional de una forma integral, así como la terapia nutricional específica para cada uno de los estadios de la enfermedad, además del transplante renal.


Proceso de cuidado nutricional en la enfermedad renal crónica está dirigido al profesional de la salud y la nutrición que trabaja con pacientes con ERC, con el objetivo de poder facilitar la práctica clínica a través de información y recursos para la implementación del proceso de cuidado nutricional en el día a día.

[Enlace a Alcorze](#)

Obstetricia

Los profesionales de la Enfermería ejercen un papel básico en la atención a personas de todas las edades, familias, grupos y comunidades, tanto enfermos como sanos, y en todas las circunstancias. En algunas ocasiones los enfermeros actúan de forma autónoma y, en otras, en colaboración con otros profesionales, pero siempre con la intención de fomentar la salud y mejorar la educación para generar hábitos de vida saludables y prevenir las enfermedades.


Durante las primeras semanas de vida, en la etapa neonatal, se produce el desarrollo de órganos y sistemas muy importantes para la salud de las personas, lo que hace de ésta una etapa crítica. La enfermera pediátrica con conocimientos neonatales es, por tanto, un pilar fundamental en el cuidado de las primeras semanas de vida del ser humano.



[Enlace a Alcorze](#)

[Enlace al texto completo](#)

Obstetricia




La octava edición del tratado González-Merlo. Obstetricia revisa de forma exhaustiva todos los aspectos del embarazo, tanto los cambios fisiológicos que suceden durante la gestación y el parto, como las patologías que pueden manifestarse durante el embarazo, el parto y el puerperio, y que pueden afectar a los órganos maternos. La obra, cuya primera publicación data de 1982, se ha ido actualizando en las sucesivas ediciones, redefiniendo algunos capítulos y añadiendo otros, y dotándose de una estructura bien definida que ayuda a una mejor comprensión del contenido.

El tratado, único en lengua española con un tratamiento tan detallado de la subespecialidad de medicina perinatal y con un nivel científico tan alto, cuenta con la participación de 85 autores de España y de Latinoamérica, especialistas en las distintas facetas de la obstetricia, con reconocida experiencia docente. Se aborda la subespecialidad por completo, desde la vertiente más científica y técnica hasta la más humana, incluyendo temas como el respeto por los deseos de la gestante, la ética profesional y los aspectos legales que plantea la práctica clínica.

[Enlace a Alcorze](#)

Obstetricia



Ofrece a los lectores un punto de vista práctico, sencillo y visualmente atractivo, de los aspectos teóricos y prácticos de los principales procedimientos quirúrgicos y no quirúrgicos utilizados en el área de la obstetricia.

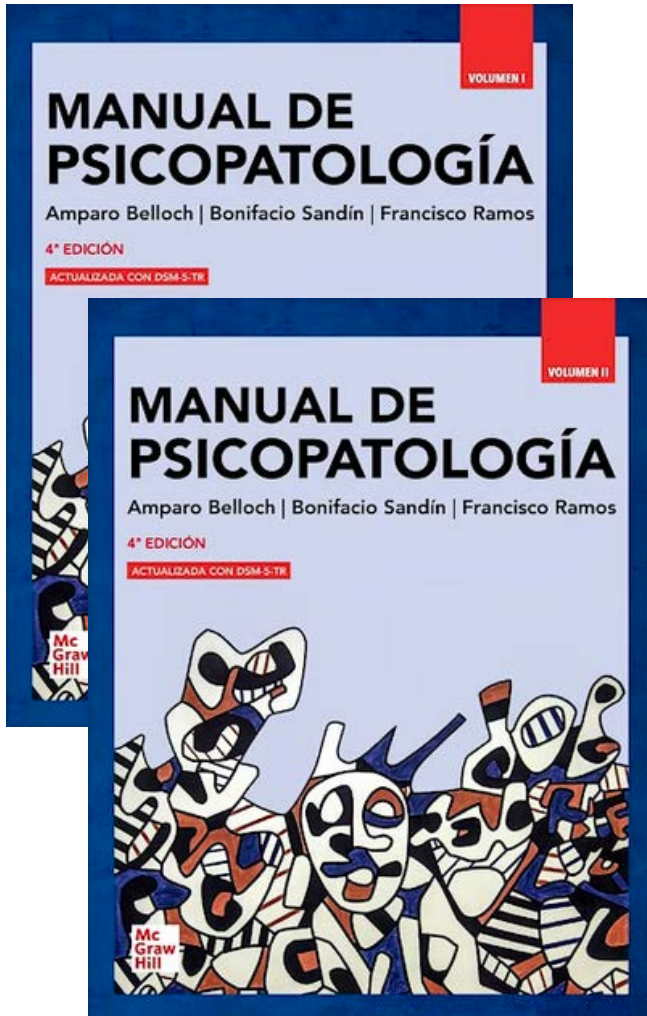
En cada uno de los 14 capítulos que componen el libro se resaltan los puntos clave, pasos a seguir y resultados asociados a cada procedimiento. Incluye numerosas fotografías, dibujos, esquemas y tablas. Al final de cada capítulo hay preguntas de autoevaluación y casos clínicos ilustrativos.

Está basada en la última evidencia científica disponible y en la experiencia de los docentes y especialistas que colaboran en este manual.

[Enlace a Alcorze](#)

[Enlace al texto completo](#)

Psicopatología




Todos los temas y entidades descritas, ya convenientemente actualizados con los criterios DSM-V y CIE-11 en su edición previa, se presentan ahora, en esta cuarta edición, tras pasar por el tamiz de las últimas revisiones científicas (texto revisado de DSM-5: DSM-5-TR).

La obra mantiene el foco en ofrecer al lector —ya sea estudiante, investigador o profesional en el área de la psicología clínica y la psicopatología— conocimientos sólidos sobre los procesos y funciones mentales y comportamentales, incluyendo las emociones, que constituyen la vida psíquica.

En el volumen II se describen en profundidad las alteraciones que se registran en el marco de los denominados trastornos mentales y del comportamiento.

[Enlace a Alcorze](#)

Terapia Ocupacional



La forma de atención y relación que establece el terapeuta ocupacional con una persona o una población determina una ética específica en la terapia ocupacional.

La presente obra muestra la reflexión llevada a cabo tras analizar, dialogar y valorar la situación de la ética en el contexto actual de la terapia ocupacional en España. A partir de ese trabajo, se presenta, en primer lugar, un marco ético y, en segundo lugar, un modelo de resolución de los conflictos éticos propios de la terapia ocupacional que aspira a ser estudiado y debatido por los profesionales y por el alumnado.

Mediante una serie de cuestiones, planteadas al finalizar cada capítulo, se pretende animar a los lectores a mantener una conciencia y un discurso ético constantes, algo fundamental para el adecuado desarrollo de la profesión en un contexto altamente exigente desde el punto de vista ético.

[Enlace a Alcorze](#)

Terapia Ocupacional



Libro dirigido fundamentalmente a terapeutas ocupacionales o personas que inicien su práctica profesional en la estimulación global de la movilidad y de las funciones cognitivas. Con grupos de personas para el mantenimiento de su independencia funcional, o en estadios iniciales de patologías osteoarticulares o neurológicas.

Es un libro práctico que contiene actividades organizadas temáticamente para desarrollar una programación de prevención de la disfunción ocupacional, trabajando a través de los componentes del desempeño ocupacional.

Algunas propuestas están llevadas a cabo con materiales reciclados, materiales adaptados o contruidos especialmente para el desarrollo de la actividad.

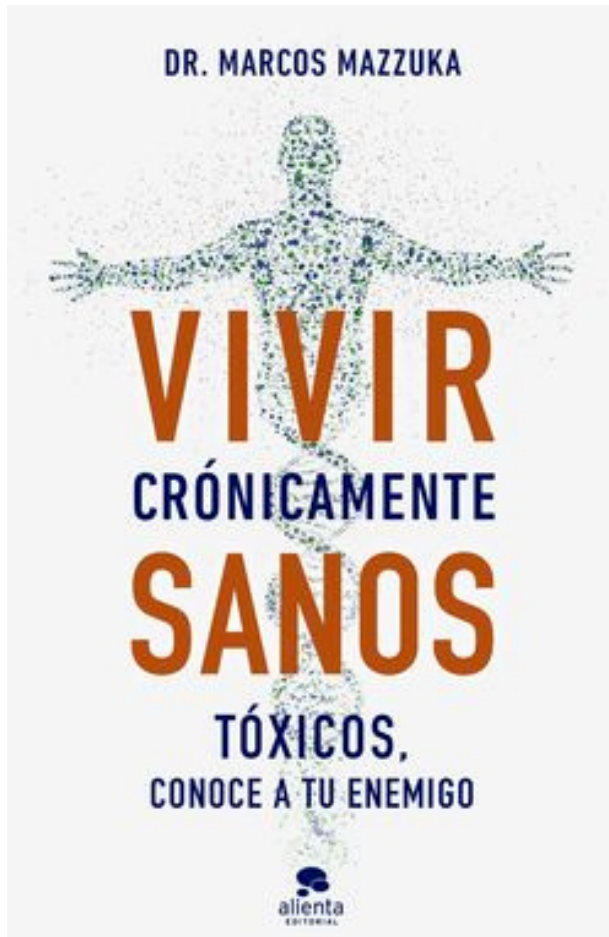
La intervención realizada por un terapeuta ocupacional tendrá el valor añadido de una intervención global donde la relación con el entorno, la ergonomía, la economía articular, las transferencias corporales y las adaptaciones del material o del entorno, formarán parte de los objetivos programados.

[Enlace a Alcorze](#)

Toxicología

Es un hecho: estamos rodeados de sustancias tóxicas. Se encuentran en el aire que respiramos, en los alimentos que consumimos, en el agua que bebemos y hasta en la ropa que vestimos. Desde conservantes y aditivos hasta metales pesados como el plomo, el mercurio y el aluminio, los tóxicos se ocultan en los rincones más inesperados, incluyendo los productos de limpieza y los cosméticos que utilizamos cada día.

Éste es un libro para todos aquéllos que quieren cuidar de su salud, para los que no quieren resignarse a vivir con dolencias o buscan hacer todo lo posible para evitarlas en un futuro. Porque la tarea de eliminar los metales pesados va más allá de una simple desintoxicación. Hablamos de compuestos inorgánicos que nuestro cuerpo no puede procesar, acumulándose en nuestros órganos y tejidos.



[Enlace a Alcorze](#)