

PLATAFORMAS

Revistas electrónicas de materia jurídica en la BUZ

La forma correcta de acceder a estas plataformas es siempre a través del catálogo Roble, tanto si se accede desde ordenadores de la UZ, como desde fuera de la Institución.

No olvide desconectarse al finalizar la consulta, para no ocupar licencias innecesariamente.



Plataforma de acceso a las revistas electrónicas de La Ley-Wolters Kluwer

Texto completo de las revistas electrónicas de Ciencias Sociales de La Ley-Wolters Kluwer suscritas por la UZ y selección de publicaciones profesionales de referencia: libros, manuales, códigos o anuarios



Portal de revistas jurídicas

Texto completo de las revistas electrónicas suscritas por la UZ del grupo Thomson-Reuters

Acceso desde la UZ

Siempre desde el catálogo ROBLE:

- Buscando "Smarteca" en el campo título (el enlace "Ver registro del recurso" muestra la lista de todos los títulos que contiene la plataforma).



Título clave Smarteca
Título Smarteca [recurso electrónico]
Publicación Las Rozas (Madrid) : Wolters Kluwer España, 2016-

Acceso a texto completo

Acceso a la revista a través de la plataforma Smarteca. Es preciso registrarse previamente con cuenta de correo @unizar.es (Utilizar Ez-Proxy desde ordenadores fuera de la UZ)

Cobertura online

Información del recurso

[Ver registro de recurso](#)

- O buscando individualmente por el título de cualquiera de las revistas incluidas en la plataforma.

Acceso remoto (fuera del campus)

Se requiere identificación previa. Si eres alumno, tienes que acceder con tu CUENTA DE CORREO UNIZAR y tu CONTRASEÑA DE SERVICIO que podrás obtener en: <https://portalcorreo.unizar.es>, entrando con tu NIP y tu contraseña administrativa.

Registro inicial

Cuando se accede por primera vez, es preciso registrarse en Smarteca con LA CUENTA DE CORREO UNIZAR (@unizar.es). Tras el alta se recibe un correo electrónico y, a partir de entonces, podrá acceder introduciendo las claves con las que se registró.

Nº de accesos concurrentes: ilimitado

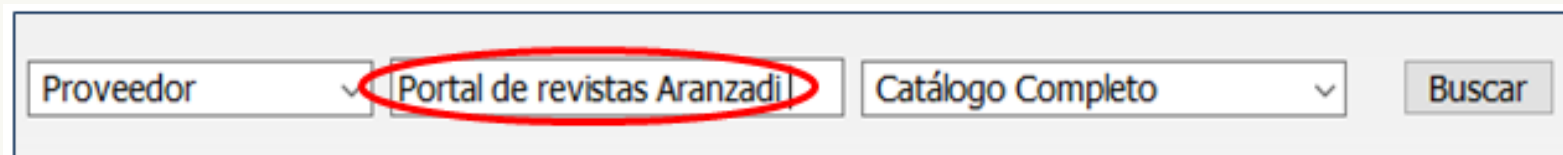
Opciones

- Acceso a cada número de revista, página a página.
- Búsquedas conjuntas por tipo de publicación, materia o marca.
- Creación de una biblioteca personal con documentos propios en word, pdf o ePub.
- Personalización de contenidos (resaltar, anotar, imprimir fragmentos, crear dosieres, enviar por email ...).
- Trabajar desde cualquier dispositivo, ya que el contenido se aloja en la nube.
- Trabajar sin conexión online con las publicaciones de su interés.

Acceso desde la UZ

Siempre desde el catálogo ROBLE:

- Tecleando "Portal de revistas Aranzadi" en el campo proveedor se accede a la lista de todos los títulos que contiene la plataforma.



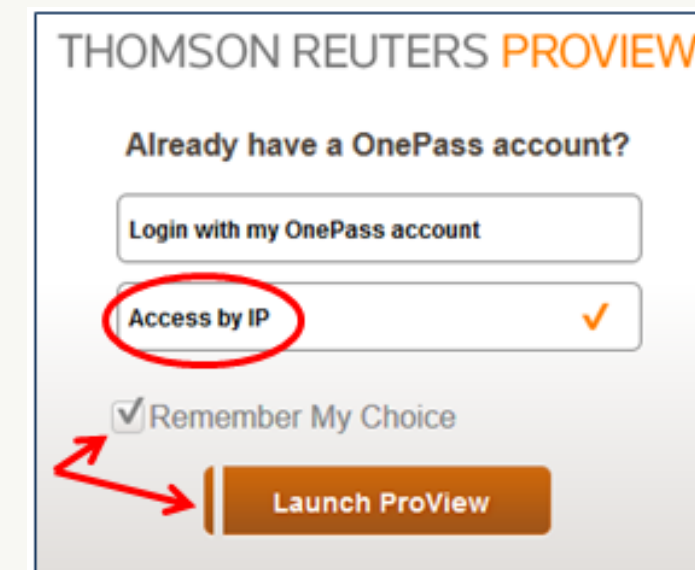
Proveedor **Portal de revistas Aranzadi** Catálogo Completo Buscar

- O buscando individualmente por el título de cualquiera de las revistas.



Título clave	Revista Aranzadi doctrinal	
Título	Revista Aranzadi doctrinal	
Publicación	Cizur Menor (Navarra) : Aranzadi, 2009-	
Conectar a Acceso a sumarios desde 2009		
Acceso a texto completo	Cobertura online	Información del recurso
Portal de revistas Aranzadi ProView - (Pinchar en "Launch ProView")	01 jul. 2012-	Ver registro de recurso

En la ventana de acceso a la plataforma, marque la opción "Access by IP" y la casilla "Remember My Choice".



THOMSON REUTERS PROVIEW

Already have a OnePass account?

Login with my OnePass account

Access by IP ✓

Remember My Choice

Launch ProView

Acceso remoto (fuera del campus)

Se requiere identificación previa. Si eres alumno, tienes que acceder con tu CONTRASEÑA DE SERVICIO que podrás obtener en <https://portalcorreo.unizar.es>, entrando con tu NIP y tu contraseña administrativa.

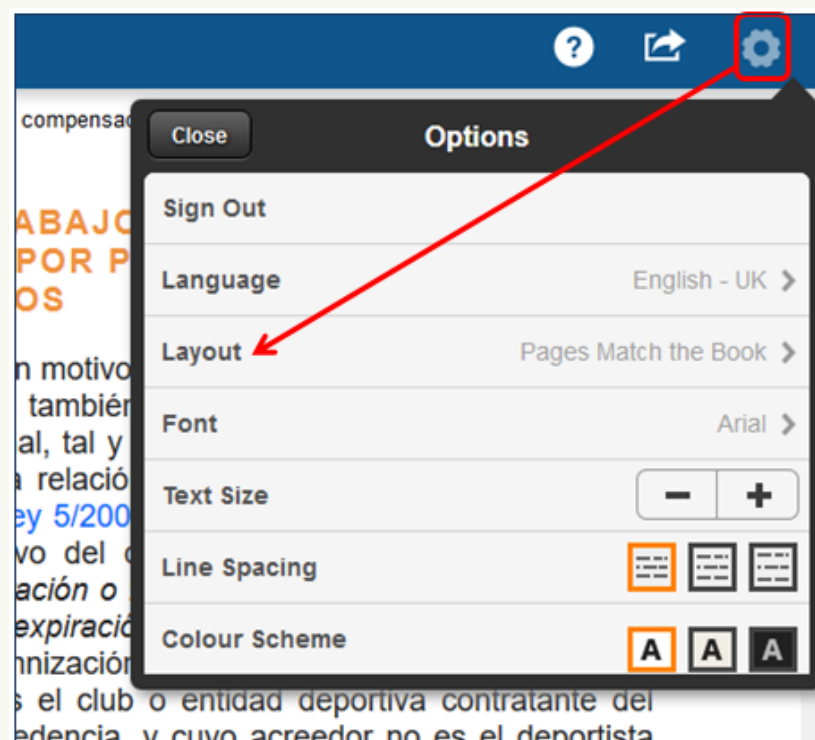
Nº de accesos simultáneos: ilimitado

Opciones

- Búscador e índice alfabético para la localización de revistas.
- Lectura en línea.
- Posibilidad de navegar y filtrar en el índice de la revista y también en el contenido de la misma.
- Descarga de capítulos o páginas en pdf .
- Crear y compartir enlaces a ubicaciones específicas dentro de un capítulo (los destinatarios del enlace deben ser usuarios de ProView y tener acceso a la misma revista).

Para la descarga de capítulos, páginas o creación de enlaces seguir los siguientes pasos:

1



2



3

