


GOOGLE CHAT. GUÍA BREVE

Desde un ordenador:

1.- Ir a la aplicación Google Chat:

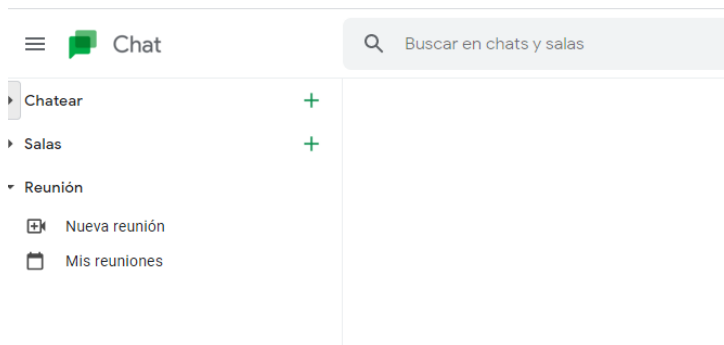
<https://chat.google.com>

o a la aplicación de escritorio si se ha instalado previamente:



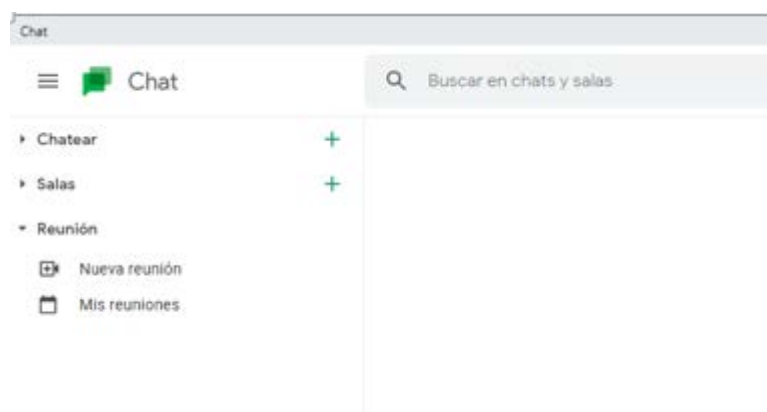
2.- Iniciar sesión a través del correo Gmail o de Unizar si está activado en **Google Workspace for Education**

Aparecerá esta pantalla:



3.- Pinchar en el signo + de la opción "chatear" y ahí poner la dirección del destinatario:

chatbiblioteca@unizar.es



4.-Ya se puede empezar a preguntar.

Desde la aplicación móvil:

Abrir la aplicación previamente instalada y establecer nueva conversación con el usuario:

chatbiblioteca@unizar.es