

Exportar registros bibliográficos desde SIDERAL a nuestra cuenta en ORCID

Una nueva implementación permite exportar los registros bibliográficos recogidos en SIDERAL a nuestra cuenta en ORCID. Todo el personal investigador/docente de la UZ debiera tener un registro en ORCID. Si lo desconoce o no lo recuerda, dentro de la pestaña "Datos personales" en SIDERAL aparece su número ORCID

Datos personales	
Investigador:	
Fecha de nacimiento:	
Sexo:	Hombre
DNI:	
ORCID:	0000-0002-4346-5930

Si en su registro no apareciera el registro ORCID, envíe un correo a la dirección orcid@unizar.es con sus datos dentro de la UZ: NIP, correo electrónico, departamento/instituto de investigación, y la BUZ le dará de alta en ORCID comunicándole el número asignado e incorporándolo a SIDERAL.

Procedimiento

El procedimiento es muy sencillo, bastará con conectarse a nuestra cuenta en SIDERAL con los identificadores habituales y seleccionar la pestaña "EXPLOTACIÓN"

The screenshot shows the SIDERAL web interface. At the top, there is a navigation bar with the logo of the Vicerrectorado de Investigación Universidad Zaragoza and the Sideral logo. Below the navigation bar, there is a menu with several items: Datos Investigador, Publicaciones, Proyectos, Contratos, Congresos, Trabajos dirigidos, Transferencia, Méritos, **Explotación**, Configuración, and Ayuda. The 'Explotación' item is highlighted with a red box. Below the menu, there is a section titled 'Datos personales' with a 'Modificar datos' button. The 'Datos personales' section contains a form with fields for Investigador, Fecha de nacimiento, Sexo, DNI, and ORCID. The ORCID field is filled with the value '0020-0202-0736-2510'. Below the 'Datos personales' section, there is a section titled 'Situación contractual' with fields for Situación administrativa, Centro, Departamento, Área, Área de conocimiento (Macroárea), and Campo de conocimiento. At the bottom of the screenshot, there is a navigation bar with the same menu items as above. The 'Explotación' item is highlighted with a red box and a circled number 1.

La nueva pantalla de "Explotación de datos" contiene un nuevo recuadro: "Exportación de datos a ORCID" **Si no viera esa pestaña significa que usted no tiene asignado un id de ORCID en SIDERAL, bien porque no lo solicitamos, bien porque no lo conocemos. En este caso envíe un correo a orcid@unizar.es y solicite que le demos de alta, o comuníquenos su número.** La BUZ le dará de alta en ORCID comunicándole el número asignado e incorporándolo a SIDERAL

Tal y como se ve en la imagen deberemos iniciar la selección de datos a exportar.

Identificado como: [Novedades](#) [Manual](#) [FAQs](#) [Cerrar Sesión](#)

[Datos Investigador](#) [Publicaciones](#) [Proyectos](#) [Contratos](#) [Congresos](#) [Trabajos dirigidos](#) [Transferencia](#) [Méritos](#)

Explotación de datos

Generación de currículum vitae normalizado

Seleccione el idioma del cvn:

Seleccione el periodo de los méritos a incluir:

Incluir fotografía en el cvn

[Generar mi currículum \(formato CVN\)](#) **Inicio de selección a exportar**

Exportación de datos a ORCID **2**

Para comenzar con la selección de datos a exportar a ORCID pulse [Selección de datos a exportar](#)

En la última pantalla de selección pulse el botón de 'Exportar a ORCID' para finalizar el proceso.

El procedimiento tiene 5 pasos para la selección de los méritos bibliográficos recogidos en SIDERAL:

1. Selección de artículos científicos
2. Selección de libros incluidos en el catálogo ROBLE de la Biblioteca
3. Selección de libros no incluidos en el catálogo ROBLE de la Biblioteca
4. Selección de capítulos incluidos en el catálogo ROBLE de la Biblioteca
5. Selección de capítulos no incluidos en el catálogo ROBLE de la Biblioteca

En el primer paso se nos mostrará el listado de artículos recogidos como méritos en SIDERAL tal y como se ve en la imagen siguiente

Paso 1 - Selección de artículos científicos

3

<< Anterior ORCID-Quitar todos ORCID-Marcar todos Siguiente >>

	Autores	Año publicación	Revista	Exportar a ORCID
ion de las bases de datos ERIC, LISA e uperacion de la informacion"	Salvador Olivan, J. A.;Angos Ullate, J. M.;Fernandez Ruiz, Maria J.	1999	Revista española de documentación científica	<input checked="" type="checkbox"/>
a calidad de las fuentes de información	Salvador Olivar, José A.;Argós Ullate, José Mª;Fernández Ruiz, María Jesús	1999	Scire	<input checked="" type="checkbox"/>
mentos HTML: una ayuda para la ación	Angós Ullate, José María;Salvador Olivar, José Antonio;Fernández Ruiz, María Jesús	1999	Scire	<input checked="" type="checkbox"/>
URO DEL PROFESIONAL DE LA INTERMEDIARIO	SALVADOR OLIVAN, JOSE A.;ANGOS ULLATE, JOSE MARIA;FERNANDEZ RUIZ, MARIA JESUS	1998	Profesional de la información	<input type="checkbox"/>
uidores de bases de datos	Angós, J. M.;Salvador, J. A.;Fernández, M. J.	1998	Scire	<input checked="" type="checkbox"/>
AMAS PARA CENTROS DE				

3

4

<< Anterior ORCID-Quitar todos ORCID-Marcar todos Siguiente >>

Tendremos dos posibilidades para su selección:

- Seleccionar TODOS con el botón **ORCID-Marcar todos**
- Seleccionar uno a uno los registros que queremos pasar a ORCID

Una vez seleccionados los registros a exportar haremos clic en el botón **Siguiente>>** para seleccionar libros y capítulos.

Caso de no tener ninguna referencia bibliográfica, como es el caso de la imagen, deberemos volver a hacer clic en el botón **Siguiente>>** para continuar con la siguiente pantalla

Paso 2 - Selección de libros incluidos en el catálogo ROBLE de la Biblioteca UNIZAR

<< Anterior ORCID-Quitar todos ORCID-Marcar todos Siguiente >>

 No hay elementos de este tipo pertenecientes al usuario en la base de datos

<< Anterior ORCID-Quitar todos ORCID-Marcar todos Siguiente >>

De poseer algún mérito bibliográfico en cualquiera de estas pantallas, deberá seguir las mismas instrucciones que en el caso de las revistas: seleccione los registros que quiere exportar a ORCID y pase a la pantalla siguiente.

Paso 3 - Selección de libros no incluidos en el catálogo ROBLE de la Biblioteca UNIZAR

[<< Anterior](#) [ORCID-Quitar todos](#) [ORCID-Marcar todos](#) [Siguiente >>](#)


	Edición	Forma colaboración	Congresos	Exportar a ORCID
s de recuperación de información : aplicación con Dialog	1a. ed.	Autor principal		<input checked="" type="checkbox"/>

[<< Anterior](#) [ORCID-Quitar todos](#) [ORCID-Marcar todos](#) [Siguiente >>](#)

1 2 3 4 5 6 7 8 9 10 11 12 13 14 15 16 17 18 19 20 21 22 23 24 25 26 27 28 29 30 31 32 33 34 35 36 37 38 39 40 41 42 43 44 45 46 47 48 49 50 51 52 53 54 55 56 57 58 59 60 61 62 63 64 65 66 67 68 69 70 71 72 73 74 75 76 77 78 79 80 81 82 83 84 85 86 87 88 89 90 91 92 93 94 95 96 97 98 99 100 101 102 103 104 105 106 107 108 109 110 111 112 113 114 115 116 117 118 119 120 121 122 123 124 125 126 127 128 129 130 131 132 133 134 135 136 137 138 139 140 141 142 143 144 145 146 147 148 149 150 151 152 153 154 155 156 157 158 159 160 161 162 163 164 165 166 167 168 169 170 171 172 173 174 175 176 177 178 179 180 181 182 183 184 185 186 187 188 189 190 191 192 193 194 195 196 197 198 199 200 201 202 203 204 205 206 207 208 209 210 211 212 213 214 215 216 217 218 219 220 221 222 223 224 225 226 227 228 229 230 231 232 233 234 235 236 237 238 239 240 241 242 243 244 245 246 247 248 249 250 251 252 253 254 255 256 257 258 259 260 261 262 263 264 265 266 267 268 269 270 271 272 273 274 275 276 277 278 279 280 281 282 283 284 285 286 287 288 289 290 291 292 293 294 295 296 297 298 299 300 301 302 303 304 305 306 307 308 309 310 311 312 313 314 315 316 317 318 319 320 321 322 323 324 325 326 327 328 329 330 331 332 333 334 335 336 337 338 339 340 341 342 343 344 345 346 347 348 349 350 351 352 353 354 355 356 357 358 359 360 361 362 363 364 365 366 367 368 369 370 371 372 373 374 375 376 377 378 379 380 381 382 383 384 385 386 387 388 389 390 391 392 393 394 395 396 397 398 399 400 401 402 403 404 405 406 407 408 409 410 411 412 413 414 415 416 417 418 419 420 421 422 423 424 425 426 427 428 429 430 431 432 433 434 435 436 437 438 439 440 441 442 443 444 445 446 447 448 449 450 451 452 453 454 455 456 457 458 459 460 461 462 463 464 465 466 467 468 469 470 471 472 473 474 475 476 477 478 479 480 481 482 483 484 485 486 487 488 489 490 491 492 493 494 495 496 497 498 499 500 501 502 503 504 505 506 507 508 509 510 511 512 513 514 515 516 517 518 519 520 521 522 523 524 525 526 527 528 529 530 531 532 533 534 535 536 537 538 539 540 541 542 543 544 545 546 547 548 549 550 551 552 553 554 555 556 557 558 559 560 561 562 563 564 565 566 567 568 569 570 571 572 573 574 575 576 577 578 579 580 581 582 583 584 585 586 587 588 589 590 591 592 593 594 595 596 597 598 599 600 601 602 603 604 605 606 607 608 609 610 611 612 613 614 615 616 617 618 619 620 621 622 623 624 625 626 627 628 629 630 631 632 633 634 635 636 637 638 639 640 641 642 643 644 645 646 647 648 649 650 651 652 653 654 655 656 657 658 659 660 661 662 663 664 665 666 667 668 669 670 671 672 673 674 675 676 677 678 679 680 681 682 683 684 685 686 687 688 689 690 691 692 693 694 695 696 697 698 699 700 701 702 703 704 705 706 707 708 709 710 711 712 713 714 715 716 717 718 719 720 721 722 723 724 725 726 727 728 729 730 731 732 733 734 735 736 737 738 739 740 741 742 743 744 745 746 747 748 749 750 751 752 753 754 755 756 757 758 759 760 761 762 763 764 765 766 767 768 769 770 771 772 773 774 775 776 777 778 779 780 781 782 783 784 785 786 787 788 789 790 791 792 793 794 795 796 797 798 799 800 801 802 803 804 805 806 807 808 809 810 811 812 813 814 815 816 817 818 819 820 821 822 823 824 825 826 827 828 829 830 831 832 833 834 835 836 837 838 839 840 841 842 843 844 845 846 847 848 849 850 851 852 853 854 855 856 857 858 859 860 861 862 863 864 865 866 867 868 869 870 871 872 873 874 875 876 877 878 879 880 881 882 883 884 885 886 887 888 889 890 891 892 893 894 895 896 897 898 899 900 901 902 903 904 905 906 907 908 909 910 911 912 913 914 915 916 917 918 919 920 921 922 923 924 925 926 927 928 929 930 931 932 933 934 935 936 937 938 939 940 941 942 943 944 945 946 947 948 949 950 951 952 953 954 955 956 957 958 959 960 961 962 963 964 965 966 967 968 969 970 971 972 973 974 975 976 977 978 979 980 981 982 983 984 985 986 987 988 989 990 991 992 993 994 995 996 997 998 999 1000

Una vez acabados los 5 pasos la pantalla en SIDERAL nos muestra el resumen de los registros seleccionados.

Bastará con seleccionar Exportar a ORCID

 Para continuar con el proceso de exportación pulse 'Exportar a ORCID', al hacerlo se le redirigirá a una página en la que podrá finalizar la carga de los datos.

Número de artículos a importar: 16 / 16

Número de libros a importar: 1 / 1

Número de capítulos a importar: 1 / 1

[<< Anterior](#) [Exportar a ORCID](#)

Y se nos redirecciona directamente a ORCID, donde se nos pedirá, si no tenemos la sesión abierta previamente, que nos identifiquemos.

La pantalla que aparece permite darse de alta en ORCID o identificarse.


CUIDADO, deberemos identificarnos y en ningún caso darnos de alta.


Hacer clic en **Sign In** para introducir nuestro identificador y nuestro password.

En el momento en el que se dio de alta al personal de la Universidad de Zaragoza, todos los investigadores y profesores recibieron un correo electrónico para "reclamar" su cuenta en ORCID. En ese proceso pusieron un password que les permite acceder y administrar los datos que aparecen en ORCID.

Si se le olvidó bastará con solicitarlo a través de este enlace, que enviará las instrucciones para su recuperación al correo electrónico asociado a su cuenta en ORCID:


<https://orcid.org/reset-password>

ORCID
Universidad de Zaragoza 
has asked for the following access to your ORCID Record

 Add works

This application will not be able to see your ORCID password, or other private info in your ORCID Record. [Privacy Policy](#).


Already have an ORCID iD? [Sign In](#).

First name * 

Last name





Email *

Re-enter email *

Password * 

Confirm password *

Default privacy for new research activities (Works, Affiliations, Funding, etc)

ORCID
Universidad de Zaragoza 
has asked for the following access to your ORCID Record

 Add works

This application will not be able to see your ORCID password, or other private info in your ORCID Record. [Privacy Policy](#).

Don't have an ORCID iD? [Register](#).

Email or iD *

Password *

[Forgotten password?](#)

Deny [Authorize](#)

Introduciremos, bien el correo electrónico completo, bien nuestro identificador en ORCID, junto con el password asociado, y autorizaremos a la UZ para que incorpore los registros seleccionados a ORCID

El proceso se inicia y a los pocos segundos recibiremos una de estas dos pantallas:

Si todo ha ido correctamente



ORCID
Universidad de Zaragoza

Gracias por confiar en la BUZ.


Su registro ORCID ha sido actualizado.

Compruebe que la información que se ha registrado es correcta.

Si tiene cualquier problema/consulta póngase en contacto a través del mostrador de la biblioteca e indique siempre su número ORCID

<http://biblos.unizar.es/mostrador/>

Si ha habido algún error:



ORCID
Universidad de Zaragoza

Gracias por confiar en la BUZ.

Su registro ORCID NO HA PODIDO SER ACTUALIZADO.

Póngase en contacto con nosotros a través del mostrador de la BUZ en:

<http://biblos.unizar.es/mostrador/>

indicando su número ORCID y el problema surgido

En este caso debe notificarlo para poder actuar sobre los registros de SIDERAL y comprobar donde radica el problema

Si todo ha ido correctamente veremos inmediatamente en ORCID nuestros datos incorporados

ORCID
Connecting Research and Researchers

FOR RESEARCHERS FOR ORGANIZATIONS ABOUT HELP SIGN IN

MY ORCID RECORD ACCOUNT SETTINGS LEARN MORE

964,638 ORCID iDs

José María

id <http://orcid.org/0000->

▼ Employment

Universidad de Zaragoza (1983 to present) +
Researcher (Academic)

▼ Works

Fuentes de información en medicina basada en la evidencia +
2006

Information sources in evidence-based medicine +
2006

Análisis del mercado de la producción de bases de datos en línea +
2001

Evolución en la recuperación de información: de la línea de comandos a la interfaz gráfica Web +
2001

Intereses de usuario: Diseño de la visualización de la información como medio para mejorar la gestión del conocimiento y los resultados obtenidos por el usuario +
2001

Actualización de datos

La exportación de datos desde SIDERAL permite mostrar en ORCID los registros bibliográficos seleccionados.

Si realizamos exportaciones periódicas desde SIDERAL no es necesario que marquemos los últimos registros incorporados, ORCID detecta los duplicados y no los incorpora a nuestra cuenta.

En el caso de detectar errores, podremos corregirlos directamente en ORCID, editando el registro, o borrar los registros con errores y volver a exportar las citas desde SIDERAL