



Biblioteca Biomédica
Facultad de
Ciencias de la Salud
Universidad Zaragoza

876554450

bibeucs@unizar.es

circu240@unizar.es

<https://biblioteca.unizar.es>



NOVEDADES
BIBLIOGRÁFICAS
2º SEMESTRE 2021

Índice

Anatomía	4-10
Biología	11-12
Bioquímica	13
Cinesiología	14
Discapacidad	15
Enfermería	16-20
Epidemiología-Salud pública	21
Fisioterapia	22-29
Fisioterapia geriátrica	30
Geriatría-gerontología	31-32
Gestión	33
Logopedia	34
Materno-infantil	35
Medicina	36-38
Medicina deportiva	40
Neurología	41-43
Neuropsicología	44
Nutrición	45
Osteopatía	46
Patología	47

Índice

Psicología	48-50
Salud Pública	51
Terapia Ocupacional	52-55
Traumatología-Ortopedia	56

ANATOMÍA

ANATOMÍA DESCRIPTIVA PARA ENFERMERÍA

ANTONIO RIBELLES GARCÍA
(COORDINADOR)



Esta publicación va dirigida tanto a los alumnos del grado de enfermería como a los profesionales.

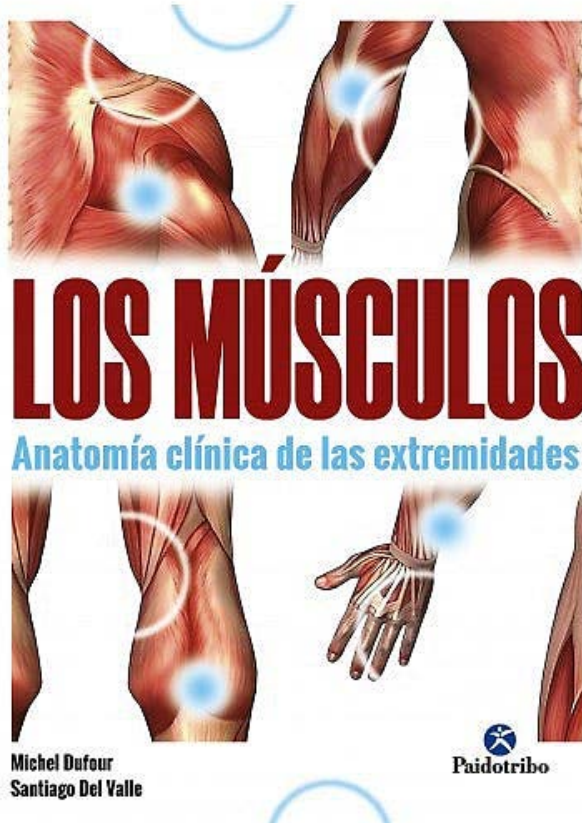
En ella se describe, analiza y esquematiza de forma concisa y práctica las estructuras, siguiendo el modelo clásico de estudio de la anatomía descriptiva.

Consta de 10 capítulos: introducción al estudio de la anatomía humana, tronco, miembro superior, miembro inferior, cabeza, aparato cardio-respiratorio, aparato digestivo, aparato genito-urinario, sistema nervioso central, y órganos de los sentidos y vías nerviosas.

Los autores son profesores del área de conocimiento de anatomía y embriología humana de la Universidad de Cádiz

[Enlace a Alcorze](#)

ANATOMÍA



Este libro de anatomía, de consulta rápida y completa, está dirigido a aquellos estudiantes y profesionales que deseen disponer de un memorando eficaz.

Los músculos se presentan de forma sinóptica, mediante tablas sistematizadas que integran las bases anatómicas, así como los puntos fuertes de la biomecánica, la palpación y sus patologías.

Las ilustraciones son originales y en «3D» con el fin de facilitar la comprensión y la memorización. Cada músculo cuenta con su propia iconografía

[Enlace a Alcorze](#)

ANATOMÍA

Neuroanatomía humana está dirigida a estudiantes y profesionales de ciencias de la salud, desde Medicina a Psicología y se ha diseñado con diferentes recursos que constituyen ejemplos que enriquecen la comprensión anatómica y estimulan el interés y la motivación hacia el estudio.

Incluye un sitio web complementario con numerosas preguntas de autoevaluación y esquemas anatómicos interactivos, ilustraciones obtenidas mediante modernas técnicas de neuroimagen y lecturas complementarias para ampliar conocimientos. Para facilitar su estudio se ha dividido en cuatro grandes partes:

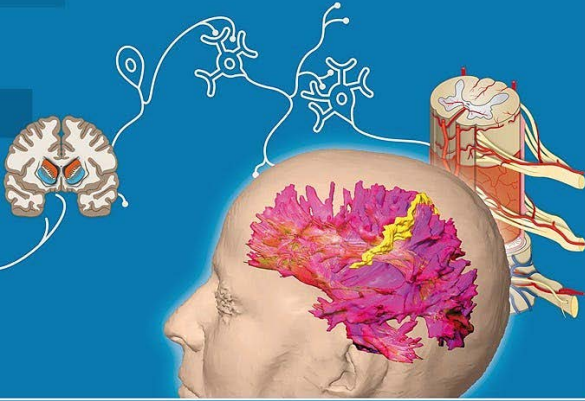
- Introducción al estudio de la estructura y el desarrollo del sistema nervioso central, donde se hace un análisis de las bases celulares y su origen embriológico.
- Anatomía macroscópica del sistema nervioso central, que realiza un estudio inicial para poder comprender la situación de los grupos neuronales y el trayecto de las vías de conducción nerviosa.
- Estudio regional del sistema nervioso central, que analiza la estructura interna del sistema nervioso y la organización de los distintos grupos neuronales.
- Organización funcional del sistema nervioso, dividida a su vez en secciones dedicadas a sistemas de información o sensorio-perceptivos, sistemas de acción o motores, funciones encefálicas complejas y sistemas de regulación de la conducta.



INCLUYE
VERSIÓN
DIGITAL

J. A. García-Porrero • J. M. Hurlé

Neuroanatomía Humana



EDITORIAL MÉDICA
panamericana

[Enlace a Alcorze](#)

[Enlace a Eureka
\(texto completo\)](#)

ANATOMÍA



INCLUYE
VERSIÓN
DIGITAL

PROMETHEUS

Atlas de Anatomía

4.ª EDICIÓN

Anne M. Gilroy
Brian R. MacPherson
Jamie C. Wikenheiser

Michael Schünke
Erik Schulte
Udo Schumacher

Ilustrado por
Markus Voll
Karl Wesker

EDITORIAL MÉDICA
panamericana

La cuarta edición de esta obra pretende seguir siendo el atlas de referencia para el estudio de la anatomía humana. Sus extraordinarias ilustraciones, minuciosamente detalladas, lo convierten en uno de los atlas más utilizados para el estudio de la anatomía por parte de estudiantes y del personal clínico experimentado.

- Más de 2.000 ilustraciones con etiquetas descriptivas, de las cuales más de 120 son completamente nuevas.
- Formato innovador y fácil de usar: cada tema se presenta en dos páginas enfrentadas para una mejor visualización.
- Casi 30 nuevos cuadros clínicos centrados en la función, la patología, las técnicas de diagnóstico y las variaciones anatómicas.
- Tablas resumen de grupos musculares que proporcionan información del origen, inserción, inervación y acción.
- Se ha ampliado la sección de Radiología con más de 40 nuevas radiografías, tomografías computarizadas y resonancias magnéticas.
- Una cobertura más completa para aclarar las complejidades del SNA, incluida la revisión de los esquemas de las vías.
- Imágenes y tablas adicionales sobre la anatomía de la cavidad peritoneal, la región inguinal y las fosas infratemporal y pterigopalatina.
- Se describe la anatomía del cuello antes que la de la cabeza para facilitar un enfoque más orientado a la disección de la región de la cabeza y el cuello.

[Enlace a Eureka
\(texto completo\)](#)

ANATOMÍA

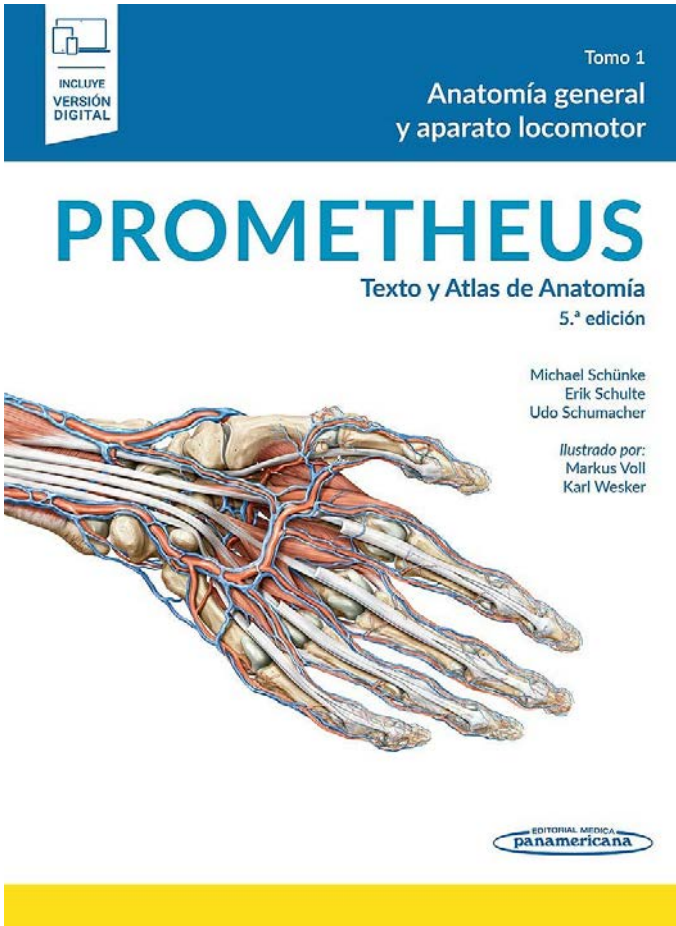
Esta nueva edición de Prometheus. Texto y Atlas de Anatomía, un clásico para los estudiantes de los Grados en Ciencias de la Salud, revisa, actualiza y completa los contenidos de las ediciones anteriores para seguir siendo el principal referente en el estudio de la Anatomía.

El primer tomo de esta 5ª edición, disponible por primera vez en versión digital, incluye más de 40 nuevas ilustraciones y nuevas secciones sobre la piel y la articulación de la rodilla.

PROMETHEUS combina dibujos únicos con explicaciones gráficas. Como atlas de aprendizaje, ordena el conocimiento anatómico en unidades de dos páginas, que son fáciles de retener. De esta manera, logra que el estudio resulte más atractivo y accesible.

Tomo 1. Anatomía general y aparato locomotor

- Una introducción a la estructura del cuerpo humano, su formación y desarrollo
- La descripción de los huesos, ligamentos, articulaciones, músculos, y vías de conducción, al igual que la topografía
- Las relaciones clínicas que se desprenden de la anatomía de manera directa, actual y lógica.



[Enlace a Alcorze](#)

[Enlace a Eureka
\(texto completo\)](#)

ANATOMÍA



INCLUYE
VERSIÓN
DIGITAL

Tomo 2

Órganos internos

PROMETHEUS

Texto y Atlas de Anatomía
5.ª edición

Michael Schünke
Erik Schulte
Udo Schumacher

Ilustrado por:
Markus Voll
Karl Wesker

EDITORIAL MEDICA
panamericana

Esta nueva edición de Prometheus. Texto y Atlas de Anatomía, un clásico para los estudiantes de los Grados en Ciencias de la Salud, revisa, actualiza y completa los contenidos de las ediciones anteriores para seguir siendo el principal referente en el estudio de la Anatomía.

El segundo tomo de esta 5ª edición, disponible por primera vez en versión digital, incluye más de 20 nuevas imágenes y nuevas secciones de la sangre y el sistema linfático.

PROMETHEUS combina dibujos únicos con explicaciones gráficas. Como atlas de aprendizaje, ordena el conocimiento anatómico en unidades de dos páginas, que son fáciles de retener. De esta manera, logra que el estudio resulte más atractivo y accesible.


Tomo 2. Órganos internos

- Estructura y el desarrollo embrionario de los sistemas de órganos
- Composición y formación de la sangre
- Descripción de órganos del tórax, del abdomen y de la pelvis con sus vasos nervios y sus relaciones topográficas
- Resúmenes y esquemas de la vascularización e inervación de los órganos
- Información clínica seleccionada de enfermedades y procedimientos de diagnóstico.

[Enlace a Alcorze](#)

[Enlace a Eureka
\(texto completo\)](#)

ANATOMÍA



Esta nueva edición de Prometheus. Texto y Atlas de Anatomía, un clásico para los estudiantes de los Grados en Ciencias de la Salud, revisa, actualiza y completa los contenidos de las ediciones anteriores para seguir siendo el principal referente en el estudio de la Anatomía.

El tercer tomo de esta 5ª edición, disponible por primera vez en versión digital, revisa e incluye cambios en las secciones de huesos, ligamentos, articulaciones, órganos y vías de conducción e incorpora nuevos esquemas de estudio.

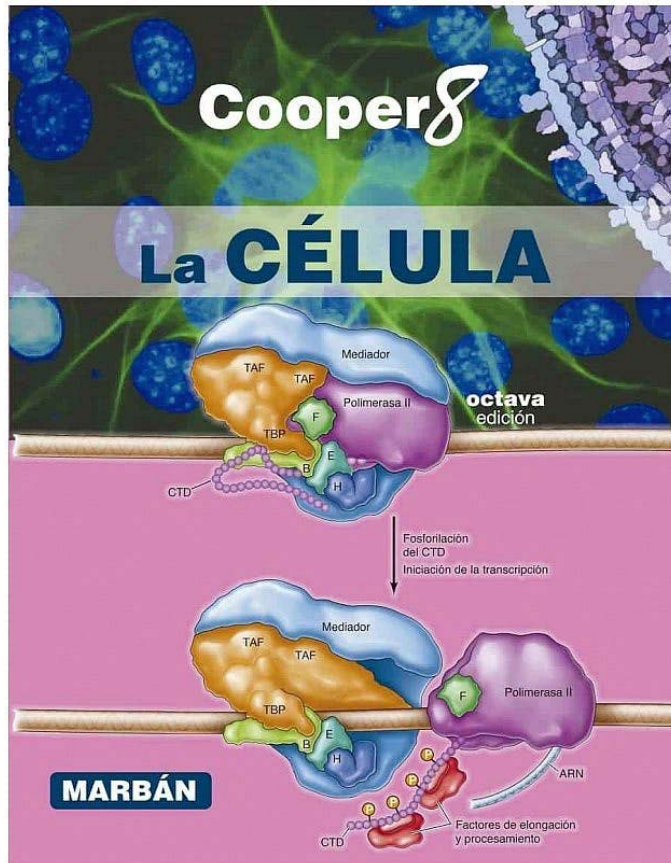
Tomo 3. Cabeza, cuello y neuroanatomía

- Los huesos, ligamentos, articulaciones, músculos, así como los órganos de la cabeza y del cuello con sus vías de conducción y su topografía
- Los dientes y la topografía de la cavidad oral abierta
- Una introducción a la neuroanatomía
- La topografía y función del encéfalo y de la médula espinal
- Una sinopsis de las vías de conducción de la órbita y de la nariz, como las vías, ganglios y nervios craneales
- Ejemplos clínicos seleccionados de enfermedades y procedimientos de diagnóstico.

[Enlace a Alcorze](#)

[Enlace a Eureka
\(texto completo\)](#)

BIOLOGÍA



La 8ª ed. se ha reestructurado completamente, incorporando "Experimentos clave" y "Repaso" de cada capítulo con preguntas y sus respuestas razonadas.

La reorganización de esta edición incluye la división de cada capítulo en una sección independiente, lo que permite a los profesores cambiar fácilmente el orden en el que se cubre la materia. Cada sección comienza con los objetivos de aprendizaje e incluye notas marginales que resaltan los conceptos clave. Cada capítulo concluye con un resumen y una serie ampliada de preguntas por sección.

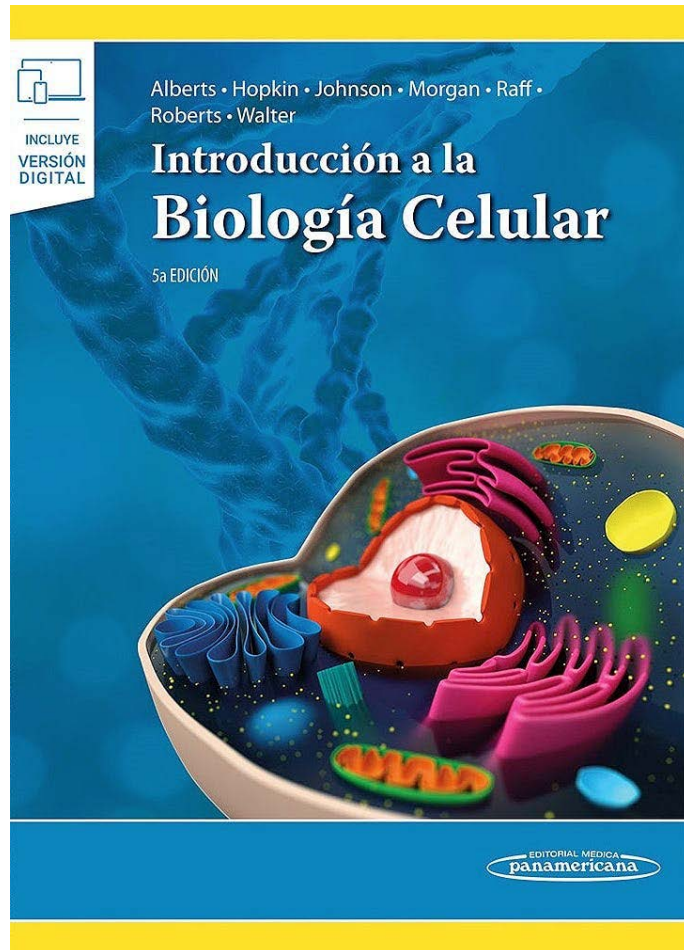
Entre los rasgos distintivos de La Célula8, se encuentran las secciones de Medicina Molecular y Experimentos Clave, que destacan aplicaciones clínicas y describen trabajos de investigación, respectivamente. Una nueva característica de esta edición es la presencia de problemas de análisis de datos al final de cada capítulo. Esta edición se apoya en magníficas ilustraciones y dibujos a todo color y el texto se ha reorganizado buscando mayor eficacia, simplicidad y comprensión.

[Enlace a Alcorze](#)

BIOLOGÍA

La quinta edición introduce nuevas técnicas que nos permiten examinar las células y sus componentes con una precisión sin precedentes –como la microscopía de fluorescencia de superresolución y la criomicroscopía electrónica–, así como los últimos métodos de secuenciación del DNA y edición de genes.

Analiza nuevos pensamientos acerca de cómo se organizan las células y estimulan las reacciones químicas que hacen posible la vida, y repasa conocimientos recientes sobre la genética y los orígenes del ser humano.



[Enlace a Alcorze](#)

[Enlace a Eureka
\(texto completo\)](#)

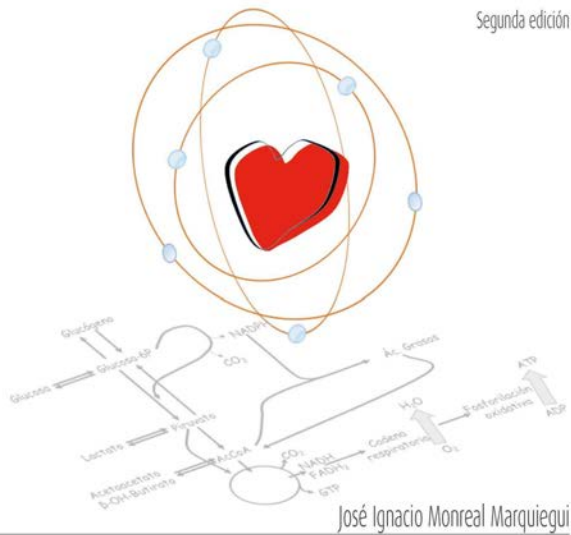
BIOQUÍMICA

EUNSA

Este Manual se centra en la base estructural y grupos funcionales de las biomoléculas, en su participación en el metabolismo energético y en las implicaciones que tienen en el curso de la enfermedad.

Con apoyo de imágenes y esquemas, se ofrecen temas de teoría y seminarios para que el alumno se adentre ordenadamente, desde la Bioquímica General, en el estudio y primera interpretación de amplias áreas de patología metabólica.

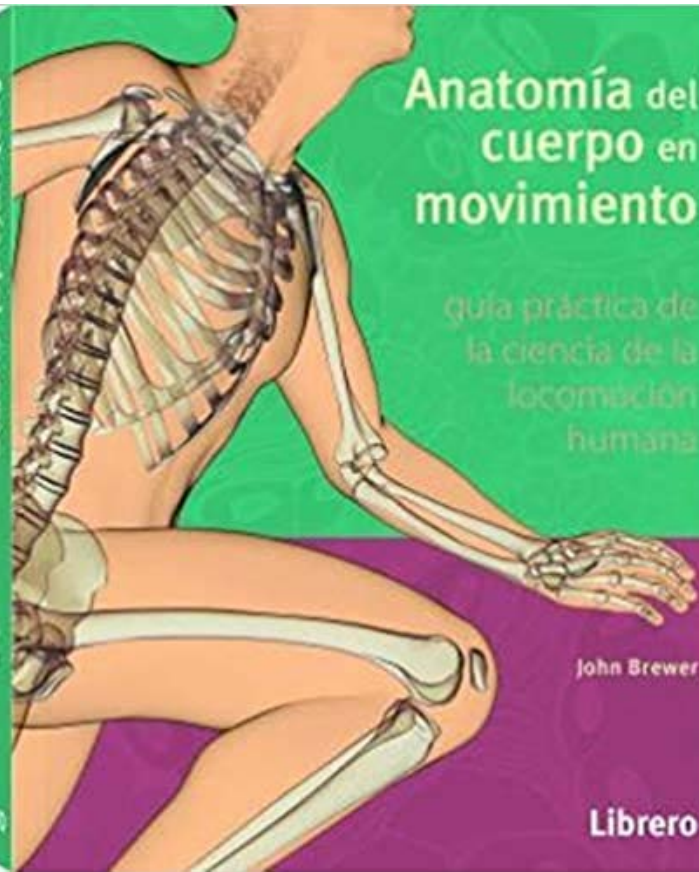
Segunda edición



Manual de bioquímica
para enfermería

[Enlace a Alcorze](#)

CINESIOLOGÍA



Este libro combina ilustraciones a todo color de las estructuras del cuerpo humano con textos detallados e instructivos y le acerca a la ciencia que estudia el movimiento corporal.

El libro empieza con una panorámica de las estructuras que forman el aparato locomotor y el sistema nervioso, y continúa con la biomecánica del movimiento.

La sección principal estudia con detalle las partes de nuestro cuerpo que participan en los distintos movimientos que realizamos, articulación a articulación, ilustrando las estructuras anatómicas y explicando su trabajo conjunto para posibilitar la movilidad.

El libro incluye también apartados especiales que analizan ejemplos concretos de actividades humanas, como la marcha, el ciclismo y la carrera de velocidad

[Enlace a Alcorze](#)

DISCAPACIDAD



Este libro presenta completamente renovados, ampliados y actualizados los contenidos curriculares de Apoyo a las gestiones cotidianas de las personas dependientes.

Los autores abordan los contenidos desde una perspectiva especializada e interdisciplinar, destacando aspectos clave para la práctica profesional y utilizando una metodología sencilla y atractiva.

Cada apartado se desarrolla a partir de un caso práctico basado en situaciones reales desde el que se presentan los contenidos conceptuales, procedimentales y actitudinales necesarios para el ejercicio profesional.

Asociado a cada bloque de contenido se ofrece un amplio abanico de recursos didácticos: ejercicios, ideas clave, glosario, ejemplos, lecturas de interés, referencias bibliográficas y enlaces web que contribuyen a profundizar, afianzando y reforzando los aprendizajes. Al final de cada unidad, una completa propuesta de actividades de evaluación mide el nivel de adquisición de los conocimientos.

[Enlace a Alcorze](#)

ENFERMERÍA



DIAGNÓSTICOS ENFERMEROS

Definiciones y clasificación

2021-2023

12.ª edición



Completamente actualizada y revisada por las editoras , Diagnósticos enfermeros. Definiciones y clasificación 2021-2023, 12.ª ed., es la guía definitiva de los diagnósticos enfermeros, revisados y aprobados por el Diagnosis Development Committee (DDC) de NANDA-I. En la nueva edición, se han actualizado todos los capítulos introductorios, proporcionando la información clave que las enfermeras/os necesitan para entender el proceso de valoración y su relación con el diagnóstico y el pensamiento crítico, así como el propósito y la utilidad de la estructura taxonómica para los cuidados enfermeros a la cabecera del paciente. También encontrarán nuevas recomendaciones para mejorar la terminología.

Actualizaciones más importantes:

- 46 diagnósticos nuevos y 67 diagnósticos revisados.
- Cambios en las etiquetas de 17 diagnósticos para garantizar que estén alineados con la literatura de investigación más actual y que reflejen una respuesta humana.
- Mejora de los factores relacionados y de los factores de riesgo de la gran mayoría de los diagnósticos.
- Estandarización de los indicadores de diagnóstico (características definitorias, factores relacionados, factores de riesgo) para contribuir a la comprensión por parte de estudiantes y profesionales.
- Nuevo capítulo sobre los últimos criterios del nivel de evidencia para la presentación de diagnósticos.

[Enlace a Alcorze](#)

ENFERMERÍA



El texto se compone de 6 secciones en las que se presentan los marcos teóricos que fundamentan la práctica de la enfermería integrativa, se desarrolla los conceptos de salud integrativa y calidad de vida, se aborda las distintas modalidades terapéuticas integrativas y su ámbito de aplicación, se detalla las experiencias integrativas en las diferentes áreas y grupos de población.

Se muestra las experiencias prácticas en España, Europa y EE. UU., lo que le otorga una gran riqueza al ser un compendio de singularidad, biodiversidad y experiencia clínica y docente.

Aporta una guía de las distintas modalidades que comparten la atención integral de los cuidados centrados en la persona destinados a promover y desarrollar estilos de vida que faciliten la resiliencia y el bienestar.

[Enlace a Alcorze](#)

[Enlace a Eureka](#)
(texto completo)

ENFERMERÍA



En este servicio, los profesionales de enfermería son la principal fuente de asistencia a los pacientes durante su estancia, es el personal que más tiempo pasa junto al paciente y le proporciona tanto cuidados más especializados como la colaboración en cuidados básicos de enfermería.

La metodología utilizada para ofrecer estos cuidados debe estar basada en los avances tecnológicos, en ética y evidencia científica y sin perder la visión holística del cuidado, permaneciendo alerta a las necesidades fisiológicas, psicológicas y sociales del paciente como un ser integral.

Este manual tiene como fin que el personal de enfermería tras su lectura, al incorporarse a los servicios de pacientes críticos, obtenga la información que le permita un saber hacer y estar en la práctica diaria, una pérdida del miedo escénico y un dónde buscar y encontrar.

[Enlace a Alcorze](#)

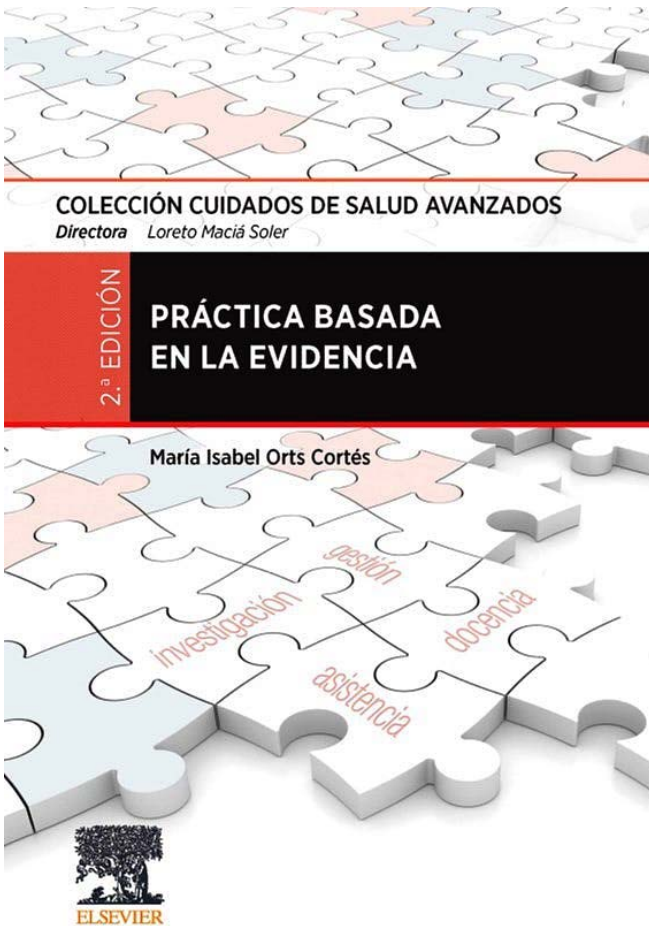
ENFERMERÍA

Cuidados de Salud Avanzados es una colección de monografías cuyo objetivo es ampliar los conocimientos básicos adquiridos durante el grado, proporcionando contenidos avanzados en cada materia. Su orientación recoge las cuatro funciones que la OMS otorga a las profesiones sanitarias: asistencial, docente, gestora e investigadora.

Tras el estudio de esta monografía el lector será capaz de contextualizar el movimiento de la práctica basada en la evidencia (PBE) y su relación con la utilización de la investigación, identificar las dificultades de la PBE y conocer la aplicación de esta metodología en el contexto educativo.

Otro de los objetivos de la obra es ayudar a formular la pregunta clínica en función de su naturaleza, discernir entre las diferentes preguntas clínicas y a elaborar la pregunta clínica bien construida, empleando los elementos adecuados en su construcción.

También facilita la comprensión del concepto de lectura crítica de publicaciones científicas así como la necesidad de valorar críticamente la calidad de los estudios científicos publicados. Asimismo, proporciona herramientas útiles y ayuda a conocer los procedimientos para realizar dicha lectura crítica.



[Enlace a Alcorze](#)

ENFERMERÍA

Esta obra perteneciente a la colección Cuidados de Salud Avanzados, contribuye a la investigación sobre la prescripción temporal de cuidados de enfermería, aún pendiente de una mayor evidencia científica sobre la eficacia de los procedimientos que se aplican.

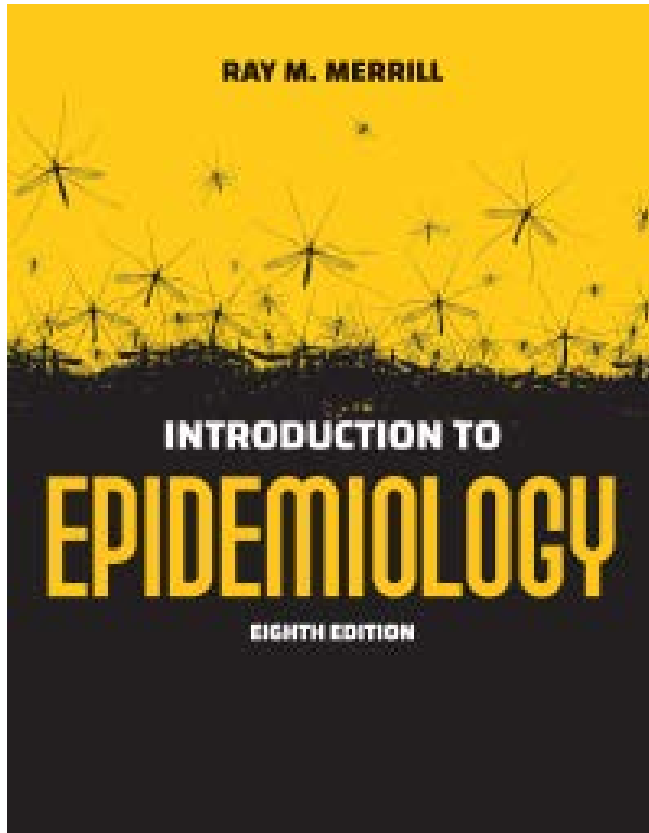
Cada uno de los ocho capítulos está escrito por profesionales de la docencia o la enfermería clínica que, además de con el prestigio en su entorno, cuentan con gran experiencia y utilizan la evidencia en su trabajo, lo que se refleja en la bibliografía incluida en cada uno de los capítulos.

Pretende ser una obra útil para docentes, gestores, investigadores y enfermeros clínicos, que realmente son quienes pueden aplicar la prescripción de cuidados.



[Enlace a Alcorze](#)

EPIDEMIOLOGÍA- SALUD PÚBLICA



Introducción a la epidemiología, octava edición es una introducción completa y fácil de leer a este apasionante campo. Diseñado para estudiantes con una formación mínima en ciencias biomédicas y estadísticas, este texto a todo color enfatiza la aplicación de los principios básicos de la epidemiología de acuerdo con factores relacionados con las personas, lugar y tiempo en que se desenvuelven, para resolver problemas de salud pública actuales, a menudo inesperados y graves.

Los estudiantes aprenderán cómo identificar y describir problemas de salud pública, formular hipótesis de investigación, seleccionar diseños de estudios de investigación apropiados, administrar y analizar datos epidemiológicos, interpretar resultados y aplicarlos para prevenir y controlar enfermedades y eventos relacionados con la salud. Al ofrecer ejemplos del mundo real en forma de estudios de casos y archivos de noticias en cada capítulo, presenta un enfoque accesible y efectivo para aprender epidemiología.

Incluye problemas de salud pública del mundo real relacionados con enfermedades infecciosas y crónicas

[Enlace a Alcorze](#)

FISIOTERAPIA

Caminar más, colgarte de las manos y sentarte a menudo en el suelo son los tres sencillos pasos que te ayudarán a moverte más y mejor y a contrarrestar los graves efectos del sedentarismo en tu bienestar.

Los problemas de movilidad, dolores o estrés, muy probablemente sean a causa de nuestro estilo de vida sedentario. Juanje Ojeda da las claves para recuperar la funcionalidad de tu cuerpo sin invertir mucho tiempo ni aplicar técnicas complejas. Tienes en las manos la mejor guía para personas sedentarias de todas las edades, pero también para atletas avanzados, con ejercicios muy sencillos pero de gran impacto en nuestra salud.



JUANJE OJEDA

3 PASOS CONTRA EL SEDENTARISMO

Prólogo de Marcos Vázquez,
de FITNESS REVOLUCIONARIO

RBA

[Enlace a Alcorze](#)

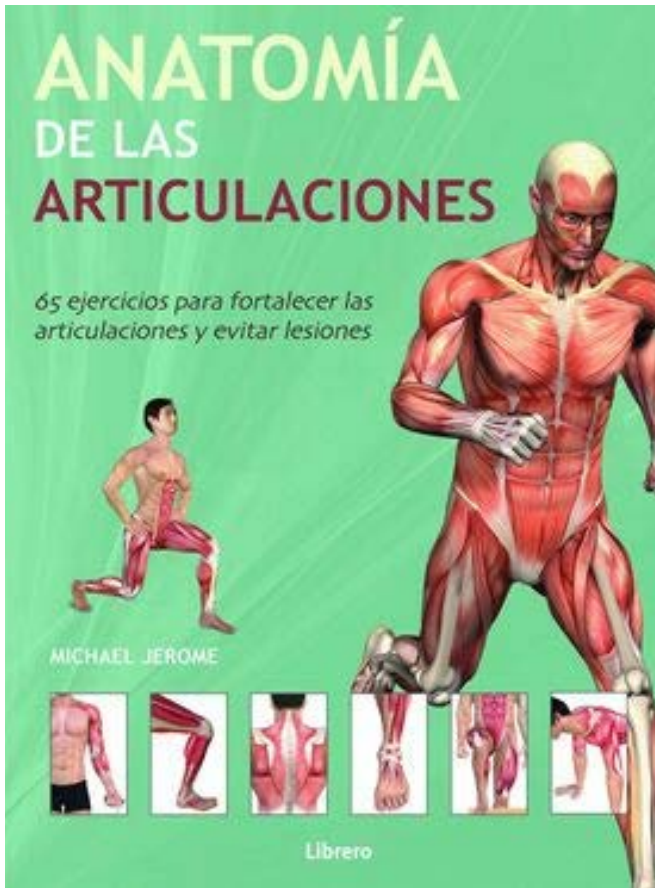
FISIOTERAPIA

El libro explica cómo funcionan las articulaciones y qué hay que hacer para calmar el dolor y evitar las lesiones.

Presenta una serie de tablas de ejercicios, con planes fáciles de seguir, que incluyen listas de material, instrucciones paso a paso para llevar a cabo cada ejercicio y claras ilustraciones anatómicas que destacan los músculos, tendones y ligamentos trabajados.


Anatomía de las articulaciones le enseñará a incrementar poco a poco la fuerza y la estabilidad de esta parte fundamental de su anatomía.

Incluye doce páginas de ejercicio físico divididas en tres niveles de dificultad



[Enlace a Alcorze](#)

FISIOTERAPIA



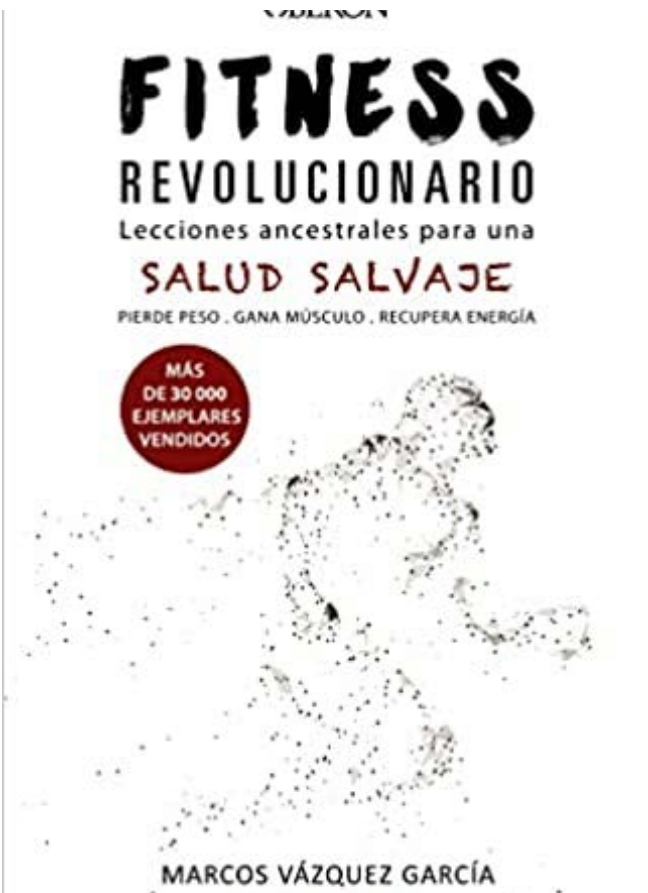
La solución propuesta por los autores al dolor de espalda, es una revolucionaria terapia del dolor con la que se puede eliminar la causa real de este.

Al relajar los músculos y flexibilizar las fascias, detendrás los procesos de desgaste en las articulaciones vertebrales.

El texto se completa con la propuesta de ejercicios en diferentes variantes que puedes ver en vídeo y la descripción del autotratamiento de osteopresión en puntos específicos.

[Enlace a Alcorze](#)

FISIOTERAPIA



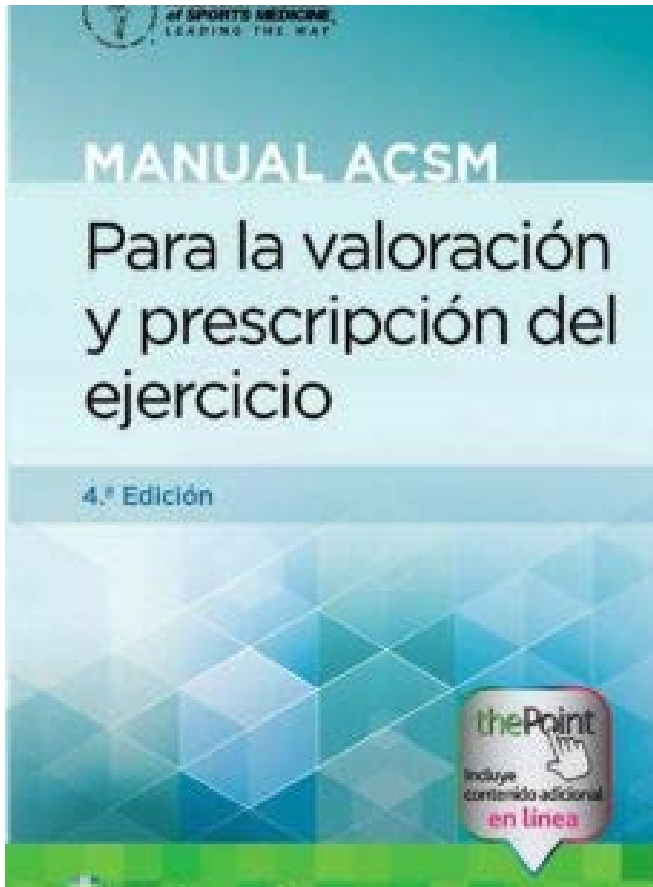
La civilización tiene una relación paradójica con la salud. Por un lado, vivimos ahora más que nunca y tenemos acceso a comodidades impensables hace unas pocas décadas. Por otro lado, las nuevas tecnologías crean nuevos problemas, dando lugar a las enfermedades del progreso, como obesidad, diabetes, cáncer, aterosclerosis y depresión. Vivimos más pero pasamos más tiempo enfermos.

Este libro detalla cómo evitar este triste destino. Entenderás por qué los genes tienen el secreto para deshacerse fácilmente del sobrepeso y conocerás los aspectos del mundo moderno que contribuyen a los trastornos del progreso. Te familiarizarás con las tradiciones de las poblaciones más saludables del planeta y aprenderás a aplicar la sabiduría del pasado para mejorar tu cuerpo en el presente.

En un mundo plagado de mitos y falsas promesas, Fitness Revolucionario ofrece una visión científica y global para eliminar esos kilos de más, pero también para descansar mejor y vivir con más energía.

[Enlace a Alcorze](#)

FISIOTERAPIA



Traducción de la 11.ª edición del manual en inglés ACSM's Guidelines for Exercise Testing and Prescription, considerado desde su primera edición en 1975 como manual de referencia para la evaluación del estado de salud y condición físicas, y para la prescripción de ejercicio con base y evidencia científicas tanto en estados de salud como de enfermedad.

El manual también es un útil compendio de las destrezas, capacidades y conocimientos básicos necesarios para obtener la certificación del ACSM, la organización más grande e influyente de medicina del deporte y ciencia del ejercicio, con más de 20 000 miembros a nivel regional, nacional e internacional.

Esta 4.ª edición en español mantiene el objetivo establecido por los autores en ediciones previas de convertir el manual en un recurso fundamental para los profesionales del ejercicio y de la salud que realizan pruebas de esfuerzo y aptitud físicas, y diseñan y prescriben programas de ejercicio.

[Enlace a Alcorze](#)

FISIOTERAPIA

Palpation Techniques

Surface Anatomy for Physical Therapists

Bernhard Reichert

With the collaboration of
Wolfgang Stelzenmüller

Third Edition



Thieme

Esta tercera edición completamente actualizada, es una guía ilustrada con descripciones claras paso a paso, que enseñan a los lectores cómo identificar y distinguir entre una multitud de estructuras corporales subyacentes, basándose principalmente en la palpación.

Una técnica gráfica única, junto con ilustraciones en color complementarias, proporciona una sólida comprensión del significado funcional de cada región anatómica.

Esta tercera edición se actualiza con un capítulo sobre el área abdominal y subcapítulos adicionales sobre otras posiciones iniciales y técnicas de palpación del hombro, el codo y la cadera/ingle.

Estas nuevas secciones incluyen numerosas ilustraciones .

[Enlace a Alcorze](#)

FISIOTERAPIA

El objetivo de este libro es que los estudiantes sean capaces de conocer en profundidad, diseñar y aplicar los principales procedimientos generales en Fisioterapia.

Se compone de veinte temas divididos en seis partes.

La primera (masoterapia) incluye dos capítulos, el primero sobre generalidades del masaje terapéutico y el segundo acerca de las técnicas especiales de la masoterapia. La segunda (hidroterapia), aborda el uso terapéutico del agua en cuatro capítulos: hidroterapia, talasoterapia, balneoterapia e hidrocinesiterapia.

La tercera versa sobre los agentes térmicos en fisioterapia y consta de dos capítulos: termoterapia y crioterapia.

La cuarta (electroterapia) aborda en cuatro capítulos el empleo de la electricidad como agente terapéutico: generalidades de electroterapia; corrientes variables de baja frecuencia, con efecto analgésico (TENS, corrientes de Träbert y corrientes diadinámicas) y con efecto excitomotor (EMS/NEMS); variables de media frecuencia (interferenciales y corrientes rusas o corriente de Koth); variables de alta frecuencia (microonda, onda corta y diatermia).

Una quinta parte (fototerapia) sobre el empleo de la luz y/o radiación lumínica como agente terapéutico que consta de cinco capítulos: generalidades, bases físicas y efectos; radiación infrarroja; radiación ultravioleta; láser, helioterapia y climatoterapia).

Y finalmente una miscelánea que engloba: vibroterapia (ultrasonidos y onda de choque); magnetoterapia y otros sistemas de utilización de la electricidad, como el biofeedback o la electromiografía.

INCLUYE
VERSIÓN
DIGITAL
CON MATERIAL
COMPLEMENTARIO

Seco

Procedimientos Generales en Fisioterapia

Coordinador: V. Rodríguez Pérez



EDITORIAL MEDICA
panamericana

[Enlace a Alcorze](#)

[Enlace a Eureka
\(texto completo\)](#)

FISIOTERAPIA

MARCOS VÁZQUEZ

Hábitos para
optimizar tu
cerebro y mejorar
tu salud a
cualquier edad



**SALUDABLE
MENTE**

Grijalbo

El objetivo de este libro es ayudarte a entender mejor el funcionamiento del cerebro, pero sobre todo, enseñarte a mejorarlo. Cuidar de tu cerebro no solo te ayudará a prevenir trastornos como la demencia, el alzheimer o el párkinson, sino también a rendir mejor en tu día a día.

La salud del cerebro depende de la del resto del cuerpo, y no podemos optimizar su funcionamiento sin entender antes cómo influyen en él la dieta, la actividad física o el estrés ni considerar la estrecha relación entre nuestra microbiota y nuestro estado de ánimo así como el impacto del contacto social en nuestra salud mental.

Las recomendaciones de Marcos Vázquez te ayudarán a mejorar tu capacidad de aprender y recordar, a aumentar tu resistencia ante la enfermedad mental, a entender cómo potenciar la plasticidad cerebral y a mejorar tu reserva cognitiva.

[Enlace a Alcorze](#)

FISIOTERAPIA GERIÁTRICA

Esta obra proporciona las pautas para implementar el método Pilates como sistema terapéutico de recuperación funcional para personas mayores. Basada en la experiencia realizada en un centro, el autor explica todo el proceso para incorporar la práctica de Pilates con pacientes mayores, algunos con problemas traumatológicos, reumatológicos y neurológicos.

Pilates para la tercera edad presenta un variado repertorio de ejercicios físicos destinados a séniores, supervisados por profesionales médicos y efectuados en una sala equipada con material terapéutico diseñado por Pilates, así como una amplia gama de ejemplos prácticos relativos a cómo prevenir el riesgo de caídas en nuestros mayores y cómo frenar su deterioro en la marcha.

Manuel Pedregal Canga

Pilates PARA LA TERCERA EDAD




Paidotribo

[Enlace a Alcorze](#)

GERIATRÍA- GERONTOLOGÍA

Es un manual de cuidados de enfermería de la persona mayor que padece determinados problemas de salud, para satisfacer de forma holística sus necesidades.

El libro está dividido en tres capítulos que orientan al profesional hacia conceptos generales necesarios para prestar cuidados de enfermería de calidad a personas mayores. Se describen con detalle los cambios tanto físicos como psicológicos, las principales patologías que se presentan en este grupo de población y el plan de cuidados de enfermería con las diferentes escalas y cuestionarios que nos ayudan a alcanzar los objetivos de salud. Se dedica también especial atención a aspectos tan importantes como son los cuidados paliativos en el anciano, la administración de fármacos y actividades de enfermería que mejoran la calidad de vida de estos pacientes. Se abordan también los cuidados que se hacen necesarios después de la muerte y atención a la familia en el proceso de duelo.

ENFERMERÍA EN GERIATRÍA

Alicia Ortega García



[Enlace a Alcorze](#)

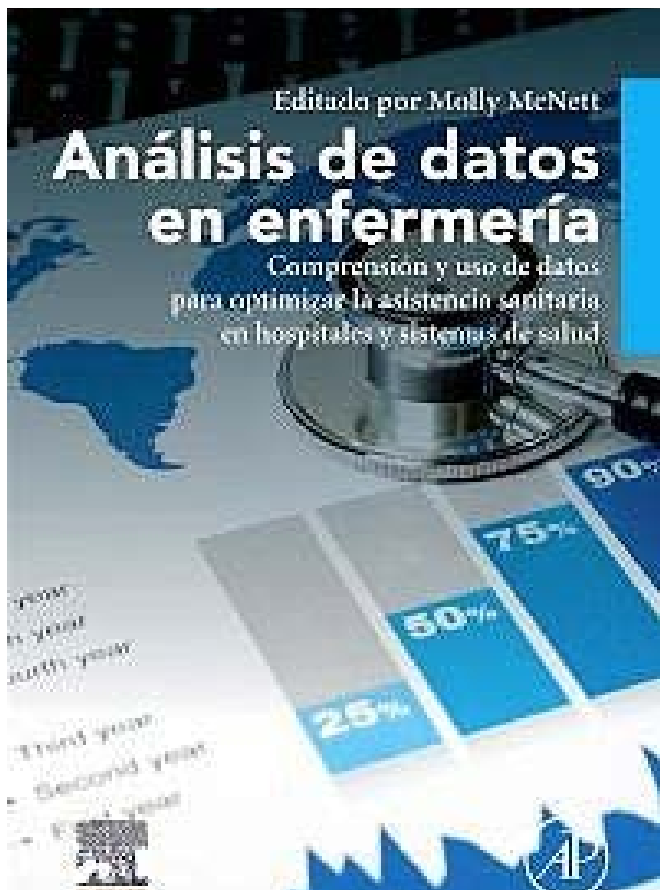
GERIATRÍA- GERONTOLOGÍA

Compilación teórica del estudio interdisciplinar en envejecimiento elaborado por docentes del Master de Gerontología y Salud de la Universidad de Elche, siguiendo las diferentes líneas de investigación que desarrolla cada uno de los autores en el campo científico al que pertenece



[Enlace a Alcorze](#)

GESTIÓN



Incorpora toda la información sobre la evaluación comparativa y los indicadores notificables, las métricas económicas, la mejora de la calidad, la investigación y la ciencia de la implementación, con correlaciones con la práctica de la enfermería. También se abordan las medidas de seguridad para garantizar la integridad y la privacidad de los datos personales de los pacientes.

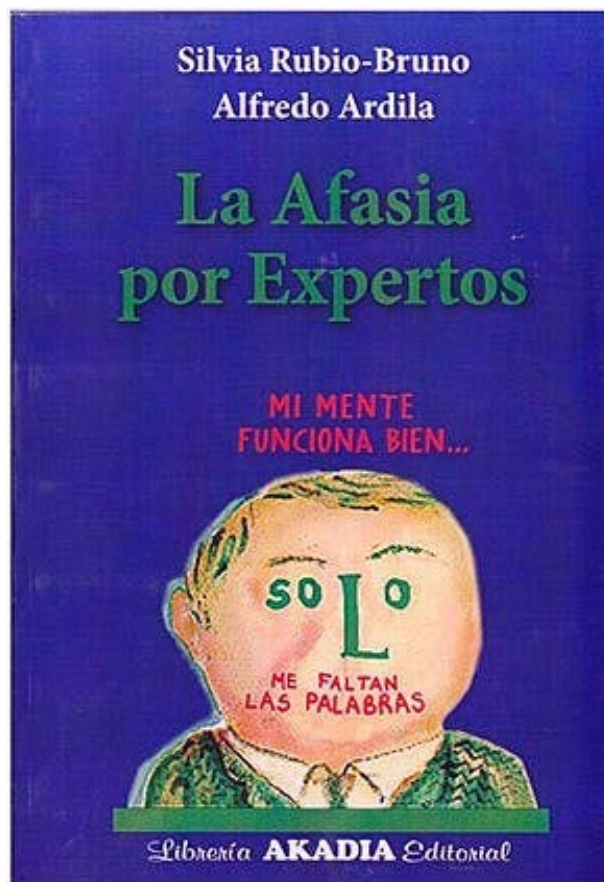
Explica las diferencias entre los datos de investigación, los datos de mejora de la calidad y las prácticas basadas en la evidencia, y describe distintos enfoques metodológicos para cada tema.

Proporciona ejemplos clínicos de la compleja relación entre los datos de investigación, los indicadores notificables, los reembolsos económicos y la mejora de la calidad, así como de la evaluación y la implementación de las prácticas basadas en la evidencia.

Incluye tablas y figuras

[Enlace a Alcorze](#)

LOGOPEDIA




Este libro es de gran valor en la afasiología básica y clínica. El enfoque multidisciplinario es consistente con las nuevas corrientes en la neurorehabilitación que integran evidencia de las ciencias biomédicas con bases sociales, cognitivas, y emocionales.

En la Primera Parte se analizan algunos aspectos esenciales que caracterizan a las afasias, tales como los factores lingüísticos, cognitivos y las dificultades que se presentan para evaluar estos factores. Continúa con una Segunda Parte en la que se discuten los problemas de tipo emocional e intelectual, que pueden resultar del cambio brusco en las habilidades rutinarias de comunicación después de un ACV. Seguidamente en la Tercera Parte, se presentan una variedad de enfoques terapéuticos, dependiendo del nivel de gravedad de la afasia, se pueden seleccionar uno o varios métodos de tratamiento. Cuando las habilidades comunicativas están afectadas existen estrategias compensatorias como es la comunicación aumentativa y alternativa; otros pueden utilizar el dibujo o la comunicación gestual o la terapia de entonación melódica puede complementarse con otros procedimientos como es el uso de fármacos o la estimulación magnética y/o eléctrica transcraneal. En la Cuarta Parte, concluye con una presentación de los aspectos sociales, como el grupo familiar, grupos de apoyo y calidad de vida. Se analiza también la afasia en hablantes bilingües. Y aspectos importantes para dar apoyo y socializar a la persona con afasia.

[Enlace a Alcorze](#)

MATERNO-INFANTIL



Esta obra aborda todos los aspectos fisiológicos y clínicos del amamantamiento de los bebés, desde el nacimiento hasta el destete.

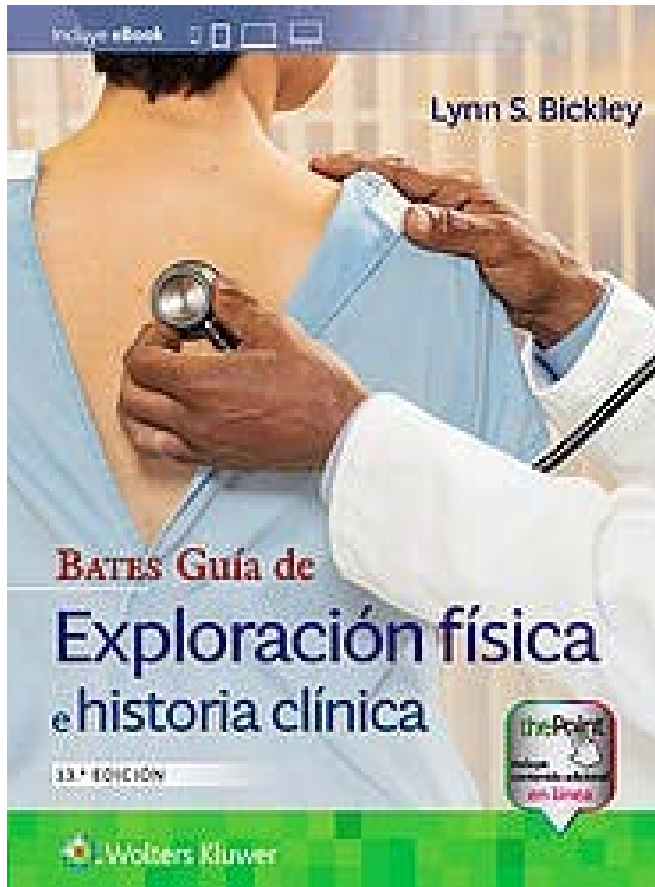
Se trata de un libro completo e integrador que pretende que los diferentes profesionales de la salud que cuidan la maternidad y la crianza actúen de manera coordinada y con una visión global sobre el apoyo a las madres y la protección de la lactancia natural.

Esta obra va dirigida a cualquier profesional y estudiante de ciencias de la salud relacionado con este delicado e importante proceso, como pueden ser médicos de familia, ginecólogos, matronas, enfermeras, pediatras o psicólogos, entre otros. La publicación ha contado con más de 30 expertos en su campo que han desarrollado un amplio temario que busca convertirse en una obra de referencia en esta área.

[Enlace a Alcorze](#)

[Enlace a Eureka](#)
(texto completo)

MEDICINA



Esta obra, altamente reconocida, incluye técnicas completamente ilustradas, paso a paso que destacan la ejecución correcta de la exploración física en un formato a doble columna que correlaciona las técnicas de exploración de lado izquierdo, y anomalías -destacadas en rojo- con diagnósticos diferenciales de lado derecho.

Novedades:

- Unidad 1 ampliada, que provee un panorama de los componentes del encuentro con el paciente, la recopilación de datos y la toma de decisiones efectivas.
- Términos clave destacados en capítulos que corresponden a un glosario en línea con definiciones.
- Actualizado: Cobertura ampliada de poblaciones especiales para familiarizar al lector con personas que se identifican como LGBTQ, personas con discapacidades físicas, así como poblaciones diversas.
- Actualizado: Capítulos de examen por región, fotografías, ilustraciones y referencias que refuerzan el contenido clave basado en evidencia, cuadros de texto numerados que proveen acceso rápido a resúmenes de importantes condiciones clínicas y consejos para técnicas de exploración.
- Tablas con condiciones anormales detalladas y altamente ilustradas que muestran información clínica y de exploración en un formato de fácil localización y de rápida referencia al final de cada capítulo.

[Enlace a Alcorze](#)

MEDICINA



Libro de consulta para ayudar a los clínicos a diseñar planes de tratamiento individualizados, empleando guías terapéuticas actuales y basadas en la evidencia. Aborda la ciencia básica, los aspectos psicológicos del cuidado del dolor, los opiáceos y las directrices para la práctica, el tratamiento del dolor en la vejez y las futuras investigaciones en este campo. Proporciona una guía rigurosa con estrategias de intervención y no intervención, proporcionada por médicos académicos que practican la medicina basada en la evidencia en las principales universidades y programas de formación en medicina del dolor. Entre otras terapias, cubre los cannabinoides en el cuidado del dolor, así como las terapias más novedosas.

[Enlace a Alcorze](#)

MEDICINA



Este libro versa sobre el manejo de las alteraciones electrolíticas, metabólicas y nutricionales en las patologías graves.

En él han colaborado, profesionales de Medicina Intensiva hospitalaria, que deberán encontrar la conciliación entre intervencionismo y preservación del medio.

La obra está dividida en tres grandes bloques: Manejo electrolítico, Manejo metabólico y Manejo nutricional.

Los autores confían que encontrará entre estas páginas, la solución a los problemas que le puedan surgir en su quehacer diario, o por lo menos, le motive e incite a ir saltando de página en página y de libro en libro, intentado abarcar todos los temas de una manera amena.

[Enlace a Alcorze](#)

MEDICINA DE URGENCIA



La medicina extrahospitalaria supone en estos momentos un punto crucial en la asistencia sanitaria. No podemos concebir hoy en día en nuestro medio que nos pongamos enfermos gravemente y no recibamos la asistencia que precisamos en una situación de emergencia allí donde nos encontremos.

Esta asistencia ha desplazado técnicas y tratamiento desde el hospital hasta el mismo lugar donde el paciente sufre el incidente médico o traumático.

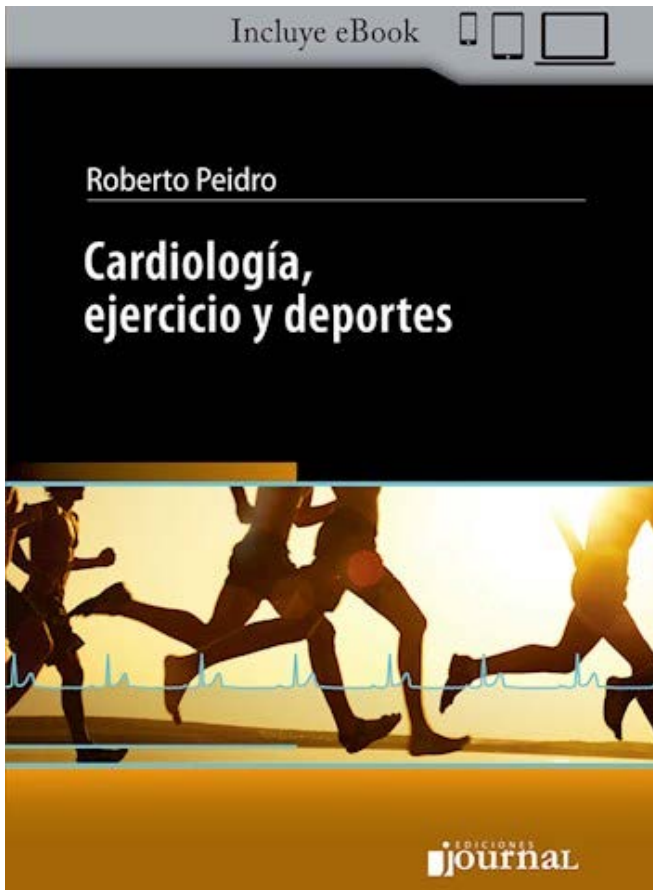
La capacitación en estas técnicas y el conocimiento de los fármacos empleados son esenciales, pero además tenemos incidentes propios y emergentes como son los incidentes NRBQ en el contexto de accidentes laborales o terrorismo, que suponen un reto asistencial con gran repercusión social.

Atención sanitaria especial en situaciones de emergencias



[Enlace a Alcorze](#)

MEDICINA DEPORTIVA



Cardiología, ejercicio y deportes desarrolla los temas más relevantes relacionados con el ejercicio para la salud, el corazón del atleta, el deportista con cardiopatía y los métodos diagnósticos y evaluativos que ofrece la cardiología actual. Incluye diferentes tópicos que van desde la fisiología al entrenamiento, la biomecánica, el deporte en situaciones especiales (como el buceo y la altitud), las neurociencias, la mujer atleta y el deporte en el niño.

Además, presenta casos clínicos y está dirigido a médicos del deporte, cardiólogos y otras especialidades médicas con interés en el ejercicio y el deporte; kinesiólogos, profesores de educación física y estudiantes avanzados en ciencias del deporte; profesionales de distintas áreas de la salud interesados en el deporte en general y sus aspectos cardiovasculares en particular

[Enlace a Alcorze](#)

NEUROLOGÍA



Se ha preguntado alguna vez...

- ¿Qué papel desempeñan los cuidadores en la atención a los pacientes de Alzheimer?
- Si influye la genética en la enfermedad de Alzheimer.
- ¿Cómo diferenciar la pérdida de memoria al inicio de la enfermedad de los olvidos habituales de las personas mayores?
- Si existe prevención para la enfermedad de Alzheimer.
- ¿Cómo evitar la pérdida de peso y apetito en los pacientes de Alzheimer?
- Si protegen el café y otras bebidas con cafeína frente al Alzheimer.
- ¿Dónde estará mejor el paciente con Alzheimer, en su hogar o en una residencia geriátrica?

En formato pregunta-respuesta, de la mano de dos especialistas, todas las claves sobre la enfermedad de Alzheimer.

Una guía práctica que resuelve sus dudas sobre diagnóstico y tratamiento, prevención, alimentación, estilo de vida y la forma de tratar trastornos de conducta alimentaria durante la enfermedad.

[Enlace a Alcorze](#)


NEUROLOGÍA

La segunda edición de esta obra pretende seguir siendo una herramienta de interés para completar la formación del pediatra, neuropediatra o cualquier otro profesional interesado en los problemas más comunes del sistema nervioso del niño. Se trata de una completa introducción al complejo mundo de la neuropediatría, en continuo auge y rápido cambio en el diagnóstico, especialmente, en los avances con la terapéutica.

Con un enfoque eminentemente práctico y sencillo muestra una guía en la que se detalla cada síntoma en términos de diagnóstico y tratamiento.

Ofrece una importante ayuda en el diagnóstico y en el manejo de los trastornos neurológicos más prevalentes en la infancia y sirve como puesta al día de los desarrollos más recientes en cada área.

Consta de 32 capítulos, agrupados en seis secciones, en los que se tratan las patologías neurológicas más frecuentes en la práctica clínica diaria.



[**Enlace a Alcorze**](#)

[**Enlace a Eureka**](#)
(texto completo)

NEUROLOGÍA



PRINCIPLES OF NEURAL SCIENCE

Sixth Edition

Eric R. Kandel
John D. Koester
Sarah H. Mack
Steven A. Siegelbaum

Mc
Graw
Hill

Esta nueva edición incluye:

Cobertura sobre cómo funcionan los nervios, el cerebro y la mente

Nuevos capítulos sobre:

- Las bases computacionales de los circuitos neuronales que median el comportamiento
- Interfaz cerebro-máquina
- Toma de decisiones y conciencia

Nueva sección sobre los principios neurocientíficos subyacentes a los trastornos del sistema nervioso, cobertura ampliada de las diferentes formas de la memoria humana, capítulos muy detallados sobre accidente cerebrovascular, enfermedad de Parkinson y esclerosis múltiple.

2200 imágenes, incluidas 300 nuevas ilustraciones en color, diagramas, estudios de radiología y tomografías PET

Principios de la ciencia neuronal, sexta edición, se beneficia de una organización cohesiva, que comienza con una visión general de las interrelaciones entre el cerebro, el sistema nervioso, los genes y el comportamiento

[Enlace a Alcorze](#)

NEUROPSICOLOGÍA

Neuropsicología cognitiva



MARÍA JESÚS CARDOSO

SONIA VAL

TERESA JIMÉNEZ BERNADÓ


Ogilbyson, S.L.

Este manual de ofrece una visión actualizada de los mecanismos neuronales que subyacen en los principales procesos cognitivos y describe las principales patologías asociadas a esos procesos. Además, se ha querido ofrecer una visión de las nuevas tecnologías que se utilizan en la detección y/o tratamiento de dichas patologías, de modo que el lector tenga acceso a visibilizar los últimos avances existentes y su aplicación concreta.

El enfoque tecnológico permite así relacionar esta disciplina con otras como la ingeniería, la informática, etc. cuyas investigaciones conjuntas permiten el desarrollo de herramientas capaces de mejorar o detectar precozmente algunas patologías y poniendo de relieve los beneficios del uso de un enfoque multidisciplinar.

[Enlace a Alcorze](#)

NUTRICIÓN



Texto de referencia en el campo de la Nutrición y Dietética desde hace más de medio siglo que se ajusta a las más actualizadas pautas de práctica basada en la evidencia, proporcionadas por autores de reconocido prestigio internacional en las áreas docente, de investigación y de la práctica clínica. La obra es referencia en el ámbito de la dietética para estudiantes, médicos residentes, docentes y profesionales clínicos.

Tiene por objetivo dominar las claves de la práctica dietética/nutricional, relacionándolas con la persona.

Incluye apéndices de nutrientes y de evaluación, tablas, ilustraciones y cuadros de perspectiva clínica proporcionan información sobre técnicas prácticas y herramientas de uso clínico para estudiantes y profesionales.

Todos los capítulos se han actualizado, prestando especial consideración a la diversidad cultural, nuevos autores han aportado nuevas perspectivas a los capítulos relativos al cáncer, las enfermedades digestivas, el VIH, la neurología, el control del peso, el análisis de la dieta, la anemia, la genómica nutricional, los trastornos pulmonares, psiquiátricos y cognitivos, los cuidados intensivos, y las discapacidades intelectuales y del desarrollo, abordajes sobre nutrición integral actualizados y ampliados, sección ampliada sobre el embarazo y la lactancia, y un capítulo titulado «Planificación de la dieta con competencia cultural» que cuenta con directrices nutricionales internacionales ampliadas.

[Enlace a Alcorze](#)

OSTEOPATÍA



Osteopatía Fundamentos para el diagnóstico y tratamiento

4.ª EDICIÓN

Eileen L. DiGiovanna
Christopher J. Amen
Denise K. Burns


 Wolters Kluwer

Es tanto un manual ideal para estudiantes como una valiosa referencia para los osteópatas en funciones. Esta obra refleja los enfoques más actuales y clínicamente relevantes en todo el espectro de la práctica osteopática, organizando conceptos osteopáticos y técnicas paso a paso en un solo volumen.

El método integrado de diagnóstico y tratamiento del libro abarca la historia y filosofía osteopáticas básicas, la palpación y la manipulación específicos para brindar una comprensión sólida, con casos y ejemplos clínicos que preparan a los estudiantes para su ejercicio profesional.

[Enlace a Alcorze](#)

PATOLOGÍA



La nueva edición se ha revisado y actualizado en su totalidad.

Cabe destacar algunos capítulos que han sido totalmente reescritos o modificados.

Igualmente, se han incorporado nuevas imágenes y esquemas y se han redibujado esquemas que ya existían previamente para mejorar su carácter didáctico.

Facilita información actualizada relativa a las pruebas moleculares y genéticas, los mecanismos de enfermedad, la medicina personalizada y su repercusión en el tratamiento de las enfermedades, y la función del microbioma y el metaboloma en las enfermedades no transmisibles, entre otras cuestiones.

Incluye la versión electrónica de la obra en inglés, que permite acceder al texto completo, las figuras y las referencias bibliográficas desde distintos dispositivos. Entre los recursos online se incluyen también estudios de casos, preguntas de autoevaluación, y cuadros de tratamiento dirigido que analizan la terapia farmacológica de enfermedades específicas.

[Enlace a Alcorze](#)

PSICOLOGÍA

NASSIM NICHOLAS TALEB ANTIFRÁGIL

Las cosas que se benefician del desorden



Taleb se centra en la incertidumbre como algo deseable, incluso necesario, y propone que las cosas se construyan de una forma antifrágil. Lo antifrágil es inmune a los errores de predicción.

Sumamente ambicioso y multidisciplinario, nos ofrece un programa sobre cómo comportarnos –y prosperar- en un mundo que no comprendemos, y que es demasiado incierto como para que intentemos comprenderlo y predecirlo. El mensaje de Taleb, documentado e ingenioso, es revolucionario: Lo que no es antifrágil perecerá con toda seguridad.

[Enlace a Alcorze](#)


PSICOLOGÍA

El apasionante viaje hacia el mundo del adolescente con Escoliosis Idiopática

Psicología para los profesionales de la escoliosis



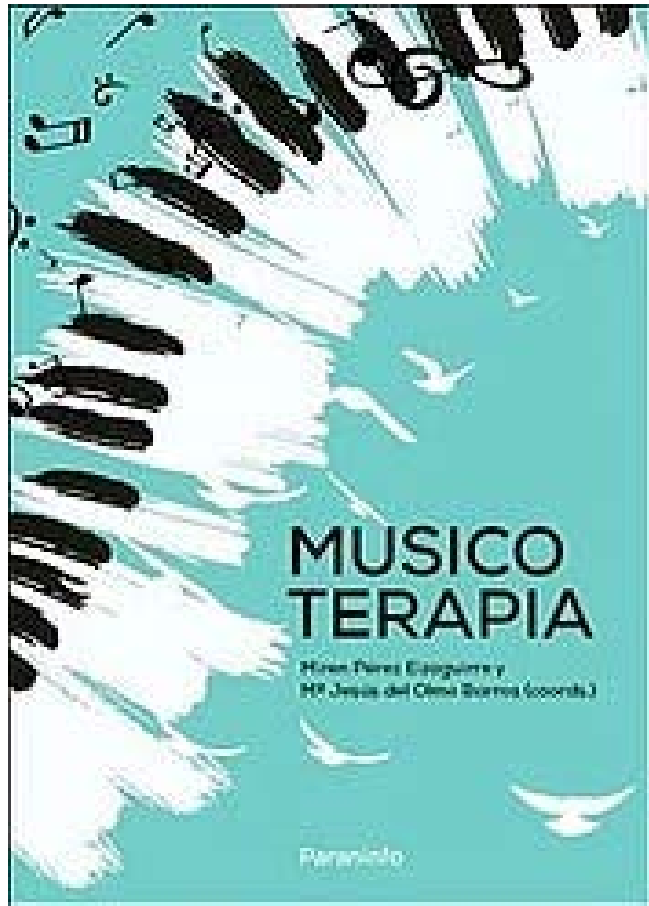
Elisabetta D'Agata

 HakaBooks.com

El apasionante viaje hacia el mundo del adolescente con Escoliosis Idiopática pretende ser una herramienta práctica para mejorar y enriquecer el trabajo diario de fisioterapeutas, médicos, técnicos ortopédicos y psicólogos en el área de la Escoliosis Idiopática. De hecho, la Escoliosis Idiopática y sus tratamientos pueden traer importantes desafíos, no sólo en la vida de los adolescentes y sus familias, sino también en la de los profesionales que atienden a estos pacientes. ¿Cómo podemos apoyarlos? ¿Cuáles son las palabras correctas que podemos usar para calmar a una madre ansiosa? ¿Qué podemos decir a nuestro paciente cuando está llorando? ¿Cómo podemos promover una imagen corporal saludable? Ofrece informaciones y técnicas prácticas respaldadas por investigaciones provenientes de la psicología y la neurociencia. Se describen varias estrategias e ideas creativas provenientes de la sabiduría de los cuentos para ayudar a nuestros pacientes a encontrar el camino de la resiliencia

[Enlace a Alcorze](#)

PSICOLOGÍA



Este libro aúna la teoría y la práctica de la musicoterapia y explica las claves que hacen que esta terapia complementaria funcione dentro de ámbitos ya establecidos, tales como el educativo, el sanitario y el social.

Asimismo, en este libro también se abordan la ética, la relevancia de la supervisión durante y después de la formación y las nuevas tecnologías.

Se trata de una completa y variada exposición de evidencias científicas y de recursos en diferentes campos de aplicación, descritos con un lenguaje claro y ameno, a la vez que riguroso.

[Enlace a Alcorze](#)

SALUD PÚBLICA



En esta obra se presentan los fundamentos de gestión de casos por parte de enfermeras, su creación, la legislación que la ampara, la forma en que se organiza y los principios de su funcionamiento. Se propone, además, un protocolo básico para el desarrollo de la gestión de casos, y se analiza su impacto sobre los indicadores económicos y de resultados del sistema sanitario. Por todo ello, y pese a estar dirigida especialmente a las enfermeras comunitarias de enlace, también resultará de interés para médicos y cuadros directivos tanto de la atención primaria como de la hospitalaria.

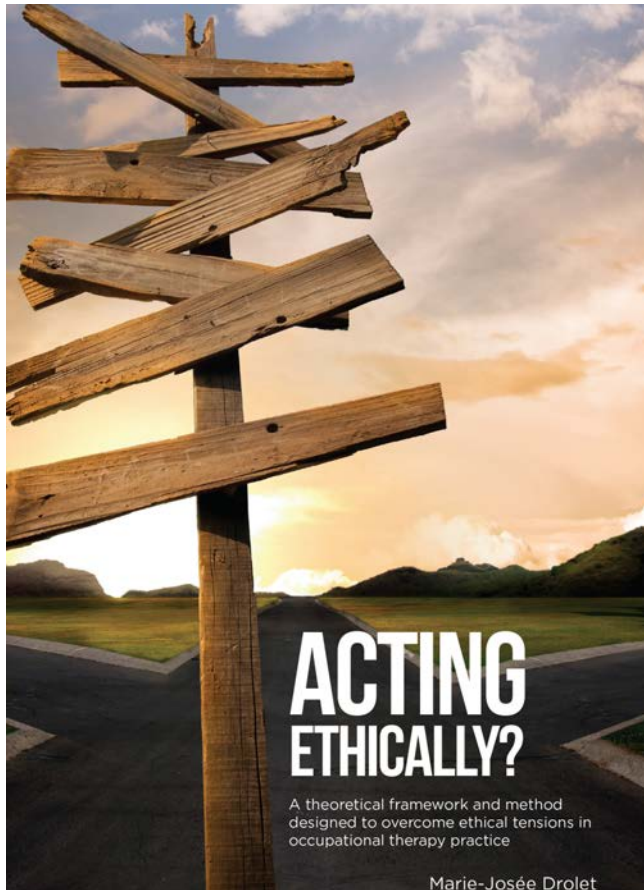
- Presenta una fundamentación teórica, técnica y legal del modelo de Enfermería Comunitaria de Enlace.
- Expone detalladamente qué contenidos de trabajo se deben desarrollar para su implementación.
- Evalúa el coste económico de la puesta en marcha del modelo propuesto, y su efectividad según los indicadores económicos, de procesos y de resultados del sistema sanitario.
- Analiza el grado de aceptación de la enfermera comunitaria de enlace tanto en el medio profesional como en el social.

[Enlace a Alcorze](#)

TERAPIA OCUPACIONAL

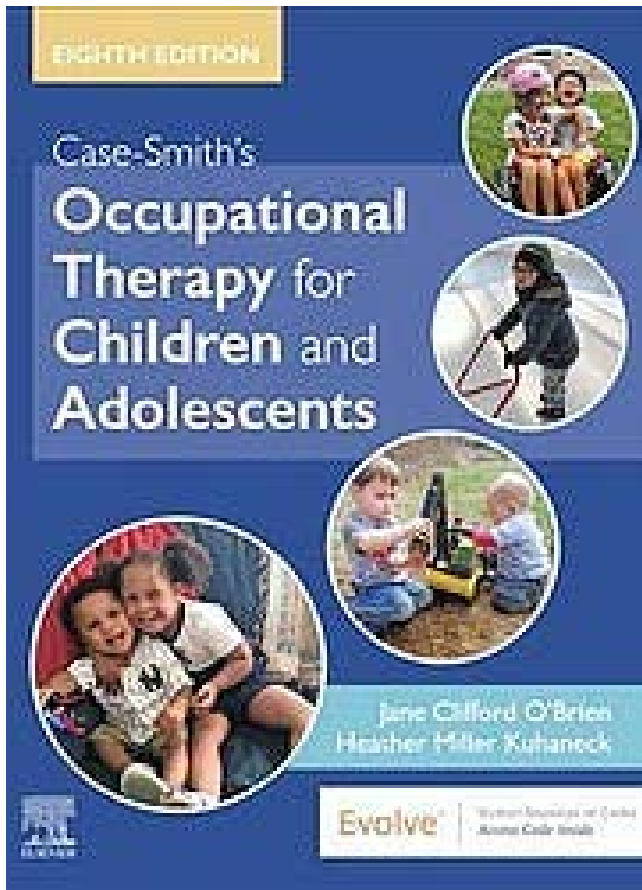
En ocasiones, todos los terapeutas ocupacionales se encuentran con situaciones éticas complicadas, que les hacen dudar sobre qué decisiones tomar y qué acciones emprender.

¿Actuando éticamente? le ayudará a evitar las dudas de actuación ética. La autora canadiense, practica, integra y aborda las lagunas en la base bibliográfica actual, brindando a los terapeutas ocupacionales un apoyo muy necesario para la resolución de problemas y cuestiones éticas a las que inevitablemente se enfrentarán. Los lectores pueden contar con la capacidad de la autora para relatar su experiencia como terapeuta ocupacional y convertirla en aplicaciones clínicas claras y concretas.



[Enlace a Alcorze](#)

TERAPIA OCUPACIONAL



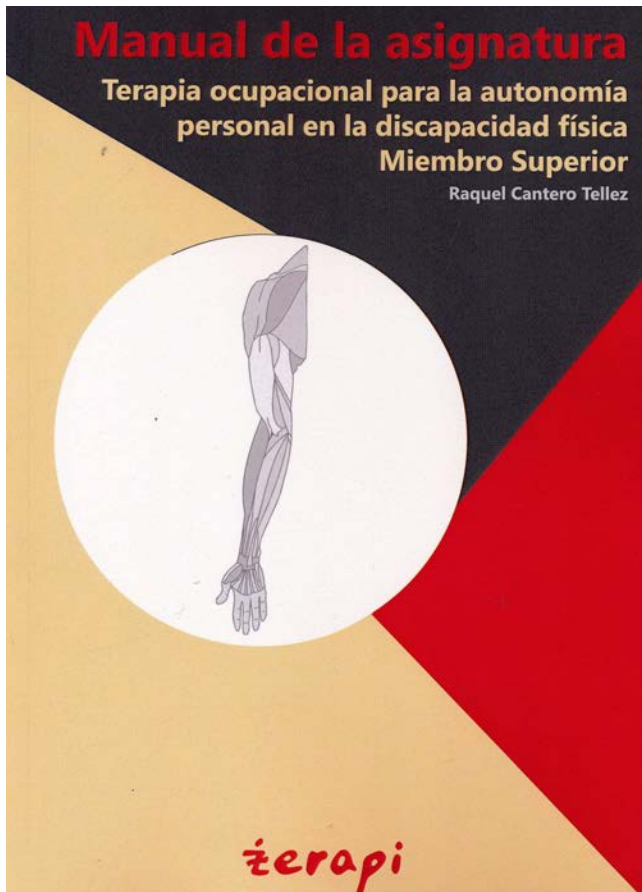
La 8.^a edición de Terapia ocupacional para niños y adolescentes de Case-Smith proporciona una cobertura completa de las condiciones pediátricas y las técnicas de tratamiento en todos los entornos.

Su énfasis en la aplicación de la práctica basada en la evidencia incluye: ocho capítulos nuevos, un enfoque en el razonamiento clínico, referencias actualizadas, notas de investigación y explicaciones de la base probatoria para intervenciones específicas.

La inclusión de nuevas investigaciones y teorías, nuevas técnicas y tendencias actuales, con estudios de casos adicionales, lo mantiene al día con los últimos avances en el campo. Las tablas de hitos del desarrollo sirven como referencia rápida a lo largo del libro

[Enlace a Alcorze](#)

TERAPIA OCUPACIONAL



Esta obra consta de las siguientes partes:

PARTE 1

Generalidades. Valoración funcional y exploración de la muñeca y mano: Valoración básica funcional de la mano . Cuestionarios de calidad de vida que podemos utilizar en las lesiones del miembro superior

PARTE 2

Abordaje de las lesiones traumáticas y degenerativas más frecuentes en muñeca y mano : abordaje de la fractura distal de radio, fracturas de escafoides, fracturas de las falanges y metacarpianos, inestabilidades del carpo, lesiones de los tendones flexores, lesiones de los tendones extensores y su abordaje post-quirúrgico, Intervención en las lesiones nerviosas del nervio mediano, cubital y radial, Intervención y planificación en amputados de miembro superior. Entrenamiento para las AVDs, Tratamiento Conservador de la mano degenerativa. Artrosis Trapecio metacarpiana, Artritis Reumatoide. Implicaciones clínicas y tratamiento conservador, Contractura Intrínseca de la mano.

[Enlace a Alcorze](#)

TERAPIA OCUPACIONAL



Los problemas de memoria y las fallas cognitivas son motivo de consultas a especialistas cuando interfieren en la vida cotidiana, cuando la persona presenta dificultades para realizar tus tareas diarias.

Los ejercicios de este libro son útiles tanto para personas sanas, jóvenes o adultas, que quieran prevenir el deterioro, como para personas que tengan deterioro cognitivo leve.

[Enlace a Alcorze](#)

TRAUMATOLOGÍA-ORTOPEDIA

Manual de Traumatología y ortopedia

8.ª EDICIÓN

Marc F. Swionkowski
Steven D. Stovitz
Dagan Cloutier



Este manual de referencia rápida se ha actualizado y revisado por completo y proporciona la información imprescindible para diagnosticar y tratar con confianza lesiones y padecimientos del sistema musculoesquelético.

El contenido se organiza en 30 capítulos en los que se abordan las principales lesiones traumáticas y afecciones ortopédicas para cada grupo musculoesquelético principal: columna vertebral, hombro, clavícula, extremidad superior, pelvis y extremidad inferior.

Además, la obra incluye también temas de soporte, como inyección y aspiración articular, administración de la unidad quirúrgica, fundamentos de ferulización y aparatos de ortesis (yeso, fibra de vidrio, etc.).

El análisis de cada afección musculoesquelética, así como las listas de referencias, no pretenden ser exhaustivas, sino que más bien tiene como objetivo proporcionar un punto de partida para la aproximación a los pacientes con un problema musculoesquelético.

[Enlace a Alcorze](#)