

NOVEDADES BIBLIOGRÁFICAS JULIO-DICIEMBRE 2025

bibeucs@unizar.es
circu240@unizar.es
876554450




**Biblioteca Biomédica
Facultad de
Ciencias de la Salud
Universidad Zaragoza**

Índice

• Anatomía	3-5
• Bioestadística	6
• Enfermería	7
• Fisioterapia	8-12
• Ginecología	13
• Kinesiología	14
• Neurología	15
• Osteopatía	16
• Psicología	17
• Terapia Ocupacional	18-19

ANATOMÍA



La nueva edición recoge nuevas láminas, así como nuevas tablas en las que se resume la información correspondiente a los músculos, innervación y vascularización de las diferentes estructuras. Al final de cada capítulo se incluyen preguntas de autoevaluación (las soluciones se encuentran inmediatamente después) para reforzar el aprendizaje.

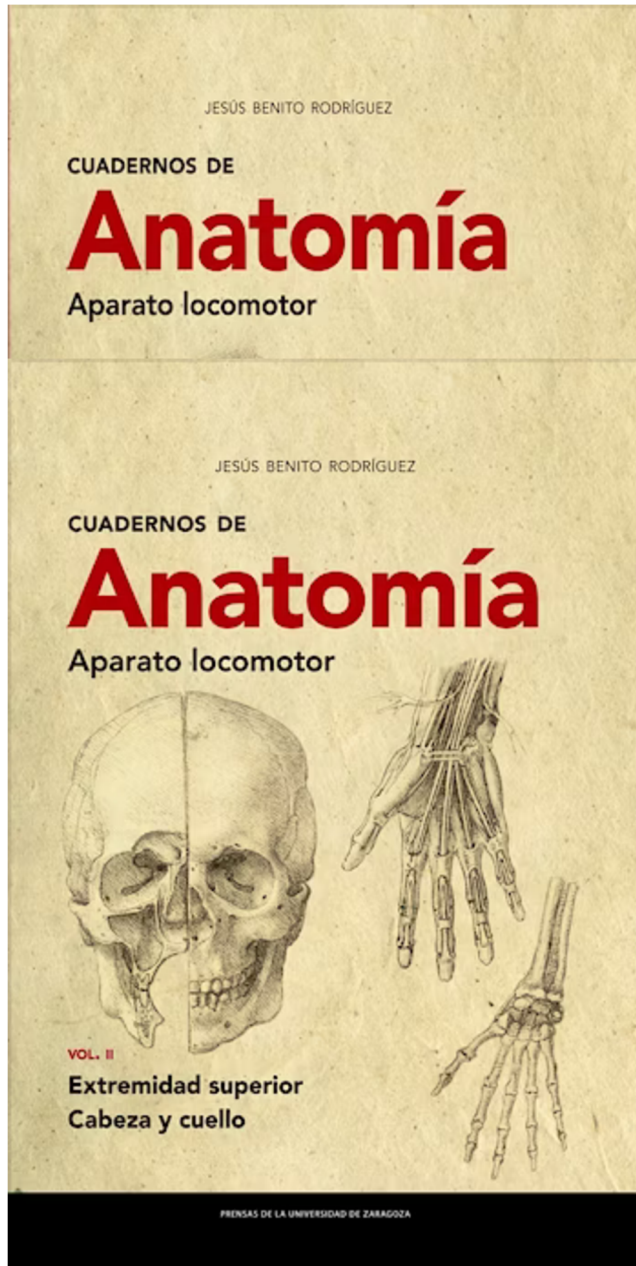
Ofrece acceso a SC.com en el que aparecen las láminas correctamente coloreadas para que puedan servir de referencia (contenido en inglés).

Proporciona una perfecta comprensión de la relación entre las diversas estructuras anatómicas, la revisión rápida de los conceptos más importantes, etc gracias a la actividad de colorear.

La nueva edición está actualizada siguiendo la nueva ed del Netter, Atlas de anatomía humana 8ª ed.

[Enlace a Alcorze](#)

ANATOMÍA



Cuadernos de Anatomía. Aparato locomotor ofrece un soporte fiable y puesto al día especialmente orientado a la docencia que agrupa distintas corrientes en el estudio de la Anatomía.

En sus páginas podrá encontrarse la base estructural, funcional y mecánica del objeto final de la actividad profesional del médico, que es el paciente.

La obra se estructura en cuatro partes: Tronco y Extremidad inferior (volumen 1) y Extremidad superior y Cabeza y cuello (volumen 2).

La iconografía de Cuadernos de Anatomía. Aparato locomotor, realizada por el autor, no es sino el reflejo de la admiración a los grandes dibujantes que han trabajado la anatomía humana, desde los clásicos Vesalio o Leonardo da Vinci a los más actuales, Santiago Ramón y Cajal, José Escolar, René Serrat .

[Enlace a Alcorze](#)

ANATOMÍA



- Texto de referencia que presenta la estructura y la función típicas del cuerpo humano y describe lo que este hace para mantener la homeostasis. El libro muestra cómo la estructura encaja con la función, utilizando ejemplos clínicos para reforzar los conceptos de anatomía y fisiología.
- Su estilo informal se combina con una presentación segmentada del contenido, que organiza el material en bloques de información más pequeños y fáciles de leer y comprender.
- Contiene más de 400 fotografías en color, microfotografías e ilustraciones muestran la diversidad y el detalle del cuerpo humano.
- Los conocimientos científicos más recientes incluyen conceptos básicos emergentes como el microbioma humano y cómo cambia a lo largo del ciclo de la vida humana.

[Enlace a Alcorze](#)

BIOESTADÍSTICA



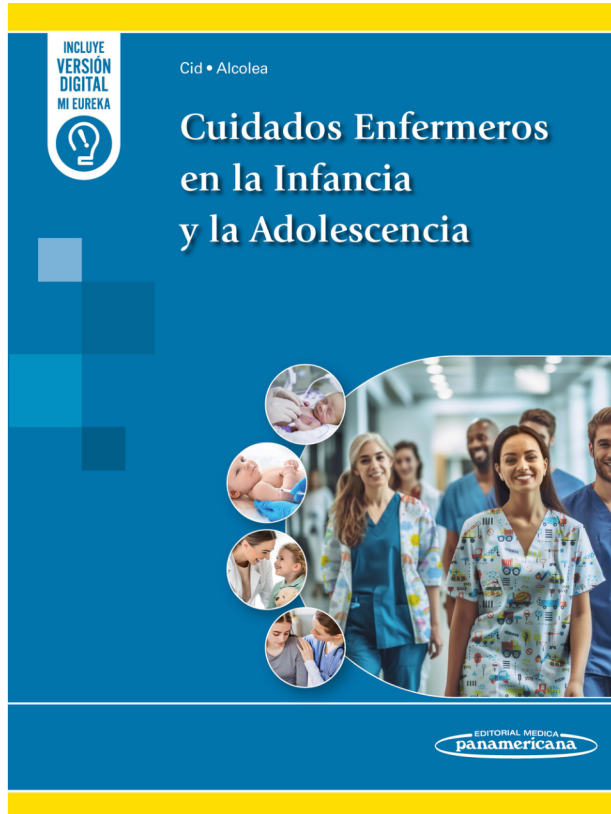
Esta 5ª edición afronta la gran transformación que se está dando en Estadística.

Hemos pasado de 24 a 27 capítulos.

Como siempre, se opta por un planteamiento muy práctico de los métodos cuantitativos en la investigación y este libro se leerá mejor con las manos en el teclado. Cada procedimiento se basa en un ejemplo numérico simple, que permite hacer cálculos sencillos. Esos mismos datos se usan para que el lector vea cómo se realiza el análisis con paquetes estadísticos estándar y pueda interpretarlos correctamente.

[Enlace a Alcorze](#)

ENFERMERÍA

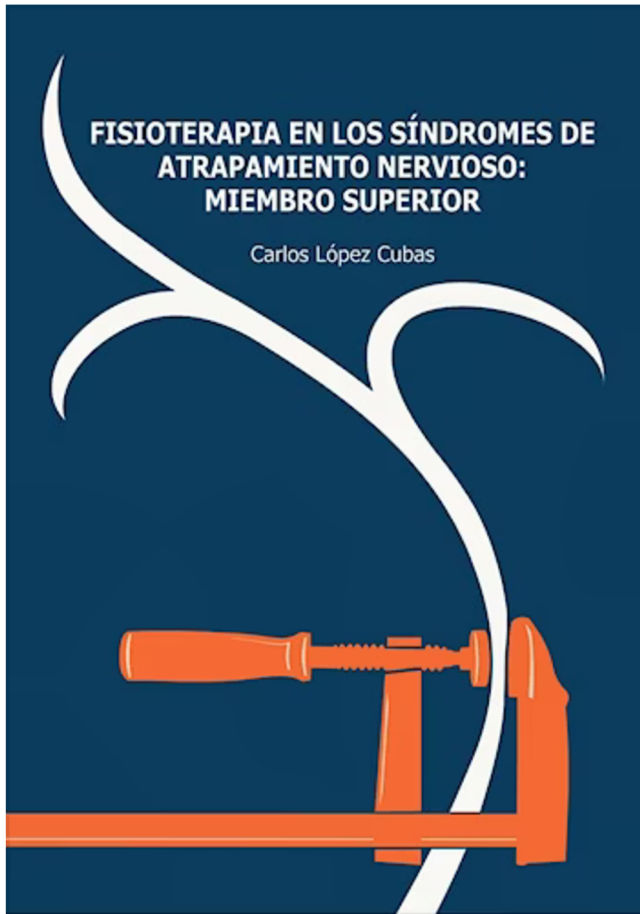


- Aborda los principales cuidados enfermeros a lo largo del curso vital, desde el asesoramiento a progenitores antes o durante la gestación y las primeras actuaciones ante el recién nacido sano o de riesgo, hasta el desarrollo de intervenciones específicas durante las distintas etapas pediátricas: lactante, preescolar, escolar y adolescente, acompañando el crecimiento y desarrollo en cada una de ellas.
- Desarrolla las competencias técnicas esenciales para la práctica enfermera pediátrica: monitorización de constantes vitales, toma de muestras biológicas, manejo de accesos vasculares y administración de medicación pediátrica.
- Profundiza en el manejo integral del niño hospitalizado por procesos agudos, con especial atención al dolor y los principales problemas de salud específicos de cada etapa del desarrollo. Incluye el cuidado de patologías crónicas a nivel respiratorio, endocrino, neurológico, digestivo, oncológico y el abordaje de los principales problemas de salud de los niños con necesidades especiales.
- Presenta estrategias y protocolos de actuación en situaciones críticas y emergencias: soporte vital, reacciones alérgicas, politraumatismos, entre otros.

[Enlace a Alcorze](#)

[Enlace a libro electrónico](#)

FISIOTERAPIA



Obra de apoyo y consulta para el fisioterapeuta clínico.

El abordaje de las neuropatías periféricas es un desafío constante, algo que los pacientes nos recuerdan a diario cuando depositan su confianza en nuestras manos.

Como profesionales sanitarios, es imprescindible contar con recomendaciones actualizadas, respaldadas por la mejor evidencia científica y clínica disponible. Este libro recopila información esencial para comprender y tratar adecuadamente los síndromes de atrapamiento nervioso del miembro superior.

[Enlace a Alcorze](#)

FISIOTERAPIA



El presente manual, aporta una visión global de la patología oncológica, sus tratamientos y las indicaciones para su manejo desde las ciencias del deporte.

Supone así una herramienta para todos los profesionales interesados en el campo.

[Enlace a Alcorze](#)

FISIOTERAPIA



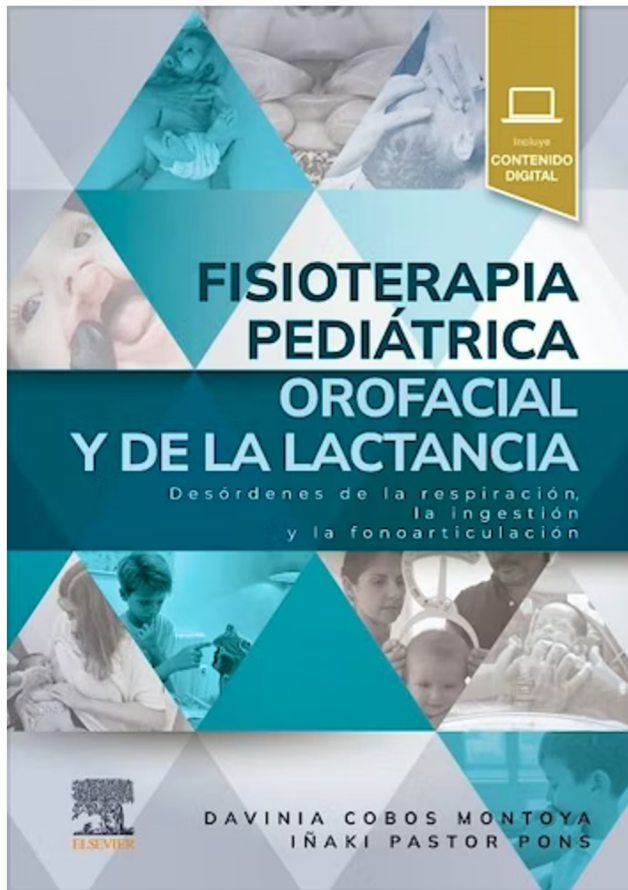
[Enlace a Alcorze](#)

Este texto combina un enfoque científicamente riguroso con un estilo divulgativo accesible, lo que lo convierte en una excelente herramienta tanto para profesionales como para cualquier lector interesado en comprender cómo superar el dolor y recuperarse de lesiones.

Explica conceptos complejos de la ciencia del dolor, la biología de las lesiones y los mecanismos de rehabilitación, todo en un lenguaje claro y comprensible.

El contenido se presenta de forma estructurada y progresiva, con secciones que cubren desde los principios básicos del dolor hasta protocolos detallados para abordar diversas lesiones comunes. Los protocolos de ejercicio, divididos en tres fases, son fáciles de seguir y están diseñados para adaptarse a diferentes tipos de dolor y lesiones, desde esguinces y distensiones musculares hasta problemas más complejos como la ciática o las lesiones de menisco.


FISIOTERAPIA



- Expone el desarrollo anatómico y funcional craneofacial y cervical, así como la maduración fisiológica desde la etapa prenatal hasta la adolescencia.
- Relaciona el desarrollo motor y postural con la alimentación y la fonoarticulación a lo largo de la infancia.
- Aborda la lactancia materna desde una perspectiva madre-bebéambiente, analizando factores de riesgo y facilitadores desde el inicio.
- Describe los desórdenes orofaciales en la respiración, la ingestión y la fonoarticulación, y propone una evaluación clínica estructurada en todas las etapas de la infancia.
- Planifica intervenciones terapéuticas en los sistemas respiratorio, neuromusculoesquelético y neurosensoriomotor desde un enfoque familiar y ambiental, y con herramientas estandarizadas.

[Enlace a Alcorze](#)

FISIOTERAPIA



El tratamiento con diatermia ha revolucionado el abordaje de las disfunciones del suelo pélvico, ofreciendo una alternativa eficaz, segura y basada en la evidencia para la fisioterapia pelviperineal.

Este libro, fruto de años de experiencia clínica, investigación y docencia, constituye una guía imprescindible para fisioterapeutas y profesionales de la salud que desean integrar la diatermia/tecarterapia en su práctica terapéutica.

La obra combina la precisión técnica con una visión clínica integradora, orientada a la toma de decisiones razonadas y al tratamiento individualizado de cada paciente. Con un lenguaje pedagógico, accesible y a la vez profundo, este libro no solo enseña procedimientos, sino que guía al profesional en la comprensión del porqué de cada intervención, ayudándole a diseñar protocolos personalizados y eficaces.

[Enlace a Alcorze](#)

GINECOLOGÍA



Guía esencial para la práctica clínica con enfoque actualizado, asesoramiento experto e intervenciones adaptadas a la consulta de matrona.

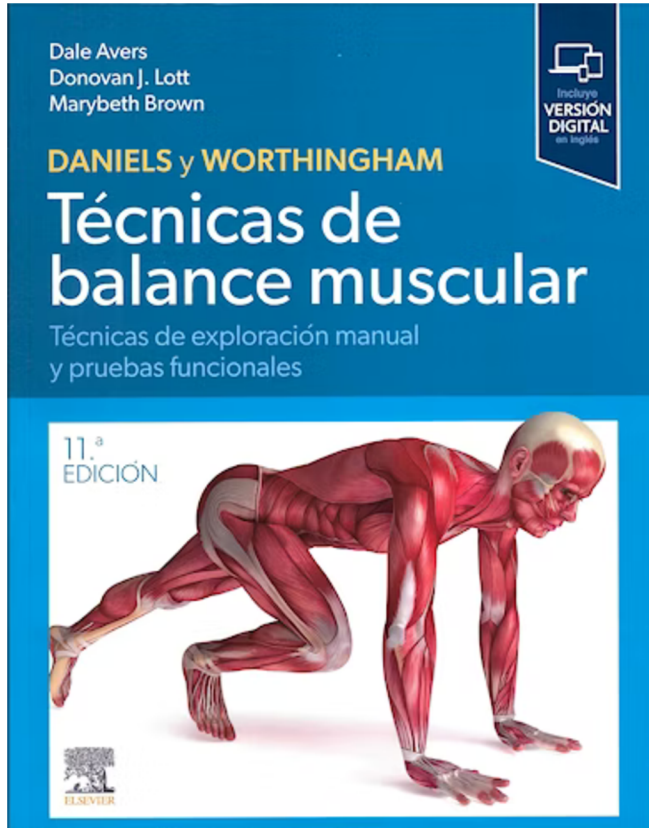
Incluye:

- Últimas actualizaciones: en anticoncepción, patología ginecológica, salud sexual, endocrinología ginecológica, reproducción y menopausia, siempre desde un enfoque clínico, asistencial y con perspectiva de género.
- Esquemas de actuación: algoritmos, recomendaciones clínicas y dinámicas prácticas para aplicar con las mujeres en consulta.
- Contenidos diseñados: para favorecer el asesoramiento personalizado, el empoderamiento de las mujeres y la toma de decisiones compartida.

Guía pensada para acompañarte en el día a día, ya sea en atención primaria, especializada o en unidades específicas de salud sexual y reproductiva.

[Enlace a Alcorze](#)


KINESIOLOGÍA



- Este manual práctico, exhaustivamente revisado, ayuda al estudiante a conocer y dominar los métodos de exploración muscular manual y de valoración funcional.
- Presenta instrucciones claras e ilustradas que sirven de guía para realizar procedimientos musculares manuales fiables y válidos.
- Las pruebas funcionales y de rendimiento proporcionan vías alternativas para medir la fuerza en adultos de todas las edades y en pacientes con discapacidad funcional.
- Contiene más de 500 ilustraciones que muestran con precisión las secuencias de las pruebas, la anatomía y la inervación musculares e incorpora contenido sobre el dinamómetro y los datos de la dinamometría muscular.

[Enlace a Alcorze](#)

NEUROLOGÍA



Desarrolla temas básicos de la neurociencia; se revisan aspectos como las sensaciones y el procesamiento sensorial; se estudia el movimiento y su control central; se profundiza en el cerebro cambiante, enfatizando en el desarrollo encefálico temprano, la plasticidad o las diferencias entre sexos; y se plantean las funciones cerebrales complejas y la neurociencia cognitiva. Además, se tratan temas clave como la atención, la memoria, el habla y el lenguaje, las emociones, el pensamiento, la planificación y la toma de decisiones.

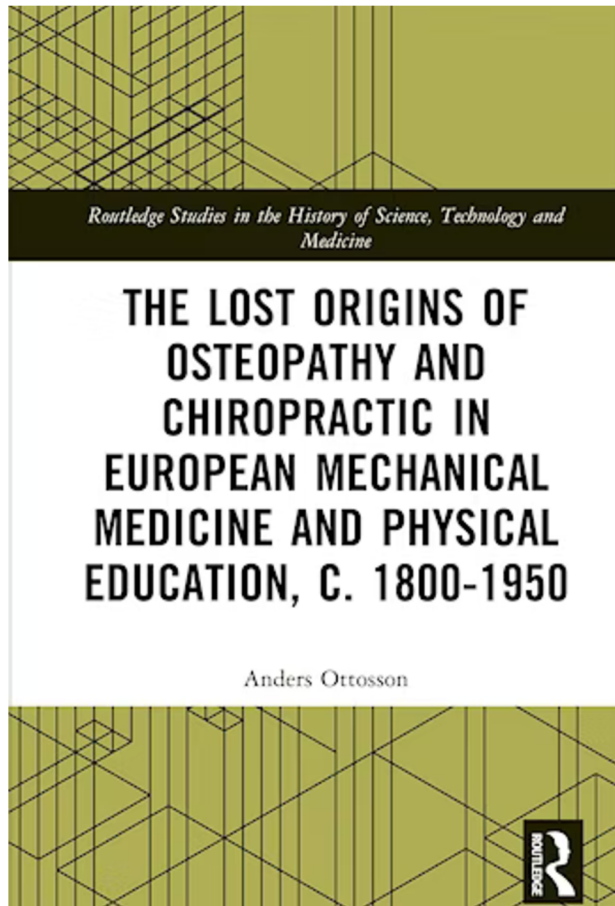
Aborda temas relevantes y variados de patología y práctica clínica como la esclerosis múltiple, las enfermedades por priones, los trastornos del sueño, efectos de la COVID-19 sobre el olfato y el gusto, la enfermedad del Alzheimer o las bases moleculares de los trastornos psiquiátricos.

Incluye un apéndice sobre el estudio de la neuroanatomía humana, un atlas con vistas de la superficie del encéfalo y numerosos cortes de resonancia magnética del cerebro, el tronco encefálico y la médula espinal para la identificación correcta de las diversas estructuras del sistema nervioso central; y un glosario actualizado y ampliado, con la descripción de los términos resaltados en el texto.

[Enlace a Alcorze](#)

[Enlace a libro electrónico](#)

OSTEOPATÍA



Este libro examina la historia global de las curas supuestamente científicas “mecánicas” comúnmente utilizadas para combatir enfermedades internas y crónicas y explora cómo y por qué evolucionó la demarcación profesional entre la medicina ortodoxa e irregular.

Presenta una nueva respuesta sobre los factores que dieron origen a sus etiologías. Mediante la combinación de numerosos materiales de origen no utilizados con nuevos enfoques teóricos y metodológicos, se rastrean los sistemas de osteopatía y quiropráctica y se relacionan con un discurso europeo seminal, aunque ignorado, del siglo XIX, de la llamada medicina mecánica, que también permeaba EE. UU.

Al arrojar nueva luz sobre la profesionalización y la cuestión de género del sistema de salud moderno, este volumen será de valor tanto para estudiantes como para académicos interesados en la historia de la ciencia, la tecnología y la medicina.

[Enlace a Alcorze](#)

PSICOLOGÍA



La comunicación efectiva es el pilar que sostiene una atención de calidad en las ciencias de la salud.

Este libro, presenta un enfoque innovador y práctico para el desarrollo de competencias esenciales en profesionales y estudiantes del ámbito sanitario. dividido en dos secciones, el manual ofrece primero una fundamentación teórica que justifica la necesidad de programas como el cecs, y a continuación, se aborda el diseño y aplicación del programa, mediante ocho sesiones dinámicas y participativas que integran casos reales y herramientas de evaluación adaptadas. esta obra está dirigida a formadores en ciencias de la salud y ofrece una orientación práctica y adaptable, no solo diseñada para potenciar las habilidades de comunicación de los participantes en la formación, sino también para fortalecer las relaciones terapéuticas en contextos asistenciales complejos.

[Enlace a Alcorze](#)

TERAPIA OCUPACIONAL



Actualizado con las investigaciones más recientes, Kielhofner.

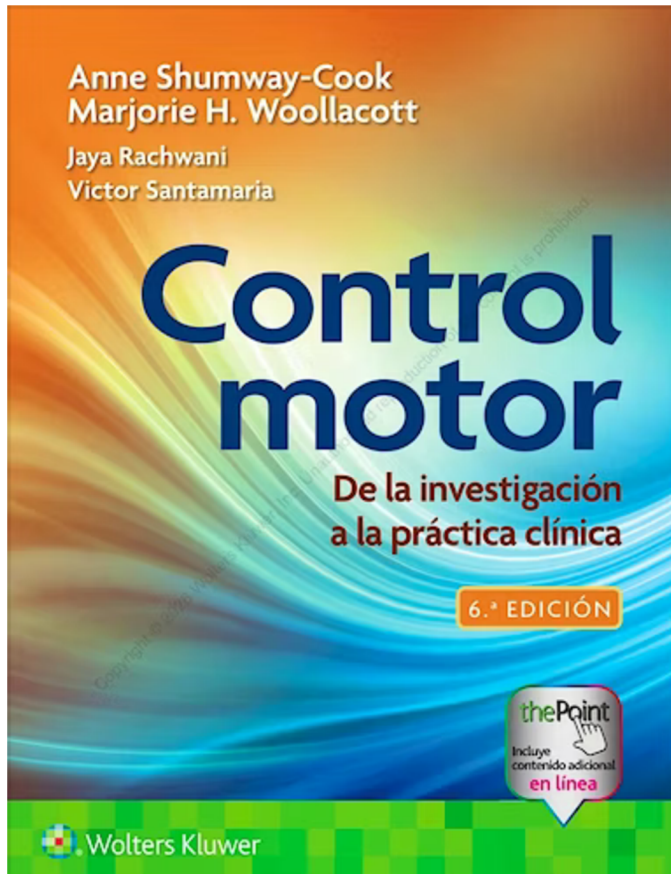
Modelo de Ocupación Humana: Teoría y aplicación es el recurso definitivo sobre la teoría y la aplicación del modelo más utilizado en terapia ocupacional en la actualidad.

Este enfoque centrado en la persona explora lo que motiva a las personas y cómo estas eligen ocupaciones y establecen rutinas diarias, así como la influencia del ambiente en el comportamiento ocupacional.

Esta 6.ª edición, completamente revisada, refleja el marco actual e incorpora la teoría, la investigación y las prácticas de aplicación más actualizadas del Modelo de Ocupación Humana (MOHO) para proporcionar a los usuarios una preparación completa para los desafíos del cuidado de la persona en la actualidad.

[Enlace a Alcorze](#)

TERAPIA OCUPACIONAL



Capítulos actualizados con los últimos avances en investigación sobre control motor, con una amplia revisión y síntesis del capítulo 20 para hacer hincapié en los conocimientos esenciales

Imágenes actualizadas, con figuras de alta calidad que aclaran los conceptos subyacentes a la anatomía y la fisiología

Actualización de las pruebas y evaluaciones clínicas, junto con las últimas investigaciones sobre su aplicación e interpretación

Herramientas pedagógicas para facilitar el estudio:

- Objetivos de aprendizaje al principio de cada capítulo
- Resúmenes de los capítulos que refuerzan la comprensión de los puntos clave
- Actividades de laboratorio, con claves de respuesta al final de cada capítulo, que proporcionan una valiosa práctica para la aplicación de los conceptos aprendidos
- Cuadros de Ampliación del conocimiento que proporcionan información detallada del texto
- Formato estándar de los capítulos de cada sección para un mejor seguimiento del contenido, simplificar el estudio y reforzar la comprensión

[Enlace a Alcorze](#)