



Biblioteca Biomédica
Facultad de
Ciencias de la Salud
Universidad Zaragoza

**NOVEDADES
BIBLIOGRÁFICAS
ENERO-JUNIO 2023**

876554450

bibeucse@unizar.es

circu240@unizar.es


<https://biblioteca.unizar.es>



Índice

Anatomía	3-7
Enfermería	8-13
Enfermería psiquiátrica	14
Enfermería quirúrgica	15
Fisiología	16-17
Fisioterapia	18-27
Fisioterapia obstétrica	28-29
Geriatría-gerontología	30-32
Ginecología-Obstetricia	33-35
Histología	36
Medicina deportiva	37
Microbiología	38
Neurología	39-41
Nutrición	42
Patología	43
Psicología	44-46
Psicología-Neurociencia	47
Psicología de la salud	48
Psiquiatría	49
Salud Pública	50
Terapia Ocupacional	51-53
Toxicología	54
Trabajo social-Atención domiciliaria	55
Traumatología- Ortopedia	56

ANATOMÍA

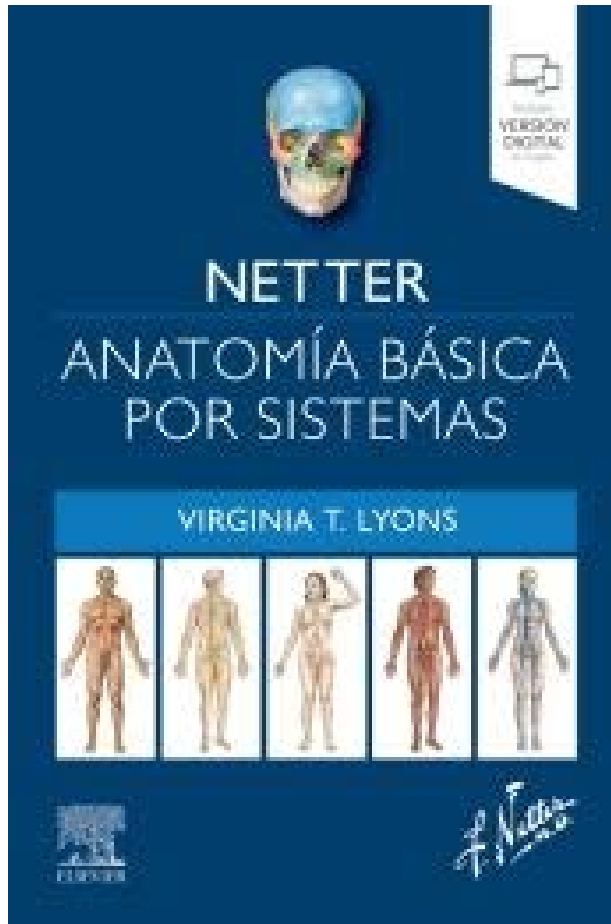


Nueva edición de la obra derivada de Drake, Anatomía para estudiantes, que ofrece una descripción más concisa, centrándose en la anatomía regional e integrando el contenido clínico, radiológico y de anatomía de superficie en cuadros separados del texto. Se organiza en las mismas secciones que el libro de referencia y en la nueva edición se ha condensado toda la información correspondiente al sistema muscular en formato tablas y se ha incrementado el grado de correlación clínica.

Se han incluido nuevas figuras (destacar la que explica los nervios craneales), así como nuevos cuadros de correlación clínica y radiológica (se ha incluido la OCT) como nuevo método de diagnóstico por imagen.

[Enlace a Alcorze](#)

ANATOMÍA



Nueva obra dentro de la familia “Netter” en la que por primera vez se presenta la anatomía organizada por sistemas en un formato texto aunque evidentemente magníficamente ilustrado por ilustraciones Netter o estilo Netter (muchas de ellas son de nueva creación).

El texto se centra en los aspectos clave de la anatomía realizando un abordaje visual de la asignatura y enfatizando su relevancia clínica.


Se organiza en 9 grandes secciones; tras una primera sección introductoria se abordan los diferentes sistemas en los que se organiza el cuerpo humano. Cada uno de los capítulos se inicia con una pequeña introducción al sistema correspondiente para luego ir describiendo las estructuras más relevantes incluidas. Por lo general se mantiene un diseño a doble página, en el que en la página de la izquierda se presenta el texto y en la de la derecha se muestra la iconografía correspondiente.

La obra también incluye un importante número de imágenes de radiodiagnóstico, así como tablas que pretenden sintetizar al máximo el contenido.

Al final de cada una de las secciones se incluyen 10 preguntas de autoevaluación con 5 opciones de respuesta.

[Enlace a Alcorze](#)

ANATOMÍA



Por primera vez, se presenta el Netter, Atlas de anatomía humana organizado por sistemas corporales. Tienen exactamente el mismo contenido que el Atlas tradicional con un abordaje regional.


Contiene 12 Secciones más un Apéndice final en el que se incluyen todas las tablas de músculos.

La anatomía de superficie se incluye en la Sección 1 y la Sección 12 se dedica íntegramente a la anatomía seccional y anatomía por técnicas de imagen.

- Cada uno de los capítulos se inicia con una página introductoria en la que se incluye un pequeño índice de las temáticas que se abordarán y las BP a las que pueden accederse en formato electrónico.
- Al final de cada uno de ellos, se incluye también un pequeño cuadro en el que se presenta la información clínicamente relevante de los órganos/estructuras descrito en el capítulo
- Al igual que ocurría en el "Atlas tradicional por regiones", cada lámina tiene referencias cruzadas y está numerada con la inicial S- (indicando que es una lámina del Atlas organizado por sistemas)

[Enlace a Alcorze](#)

ANATOMÍA



Nueva edición de Netter, Atlas de anatomía humana que mantiene el abordaje regional tradicional, magníficamente ilustrado con imágenes Netter o estilo Netter.

En esta ocasión se incorporan nuevas imágenes correspondientes a la cavidad pélvica, fosa temporal y a los cornetes nasales.

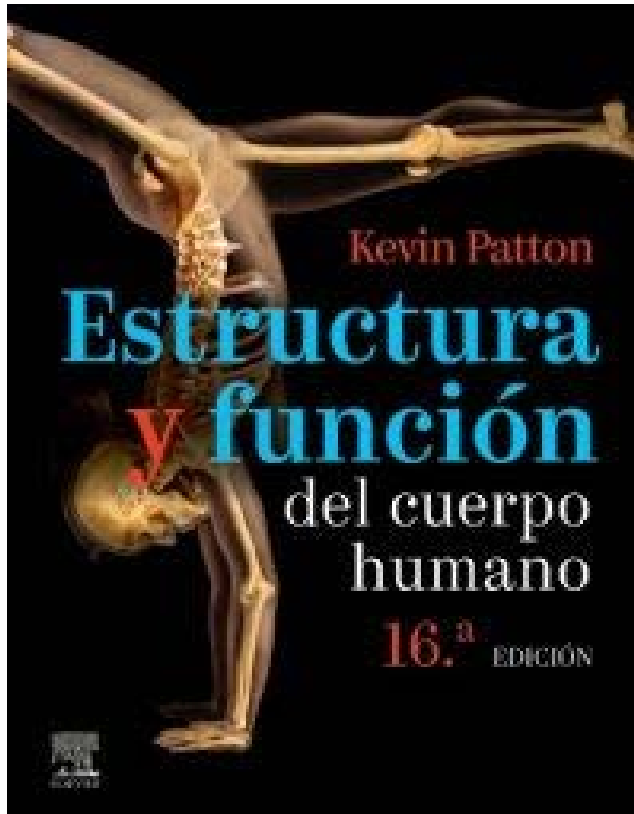
Asimismo, se incorporan nuevas tablas de nervios que abordan los nervios craneales y los plexos braquial, cervical y lumbosacro.

Se mantienen las tablas de músculos y las páginas dedicadas a las estructuras de relevancia clínica al final de cada sección.

La nueva edición tienen acceso a multitud de recursos didácticos y a la totalidad del e-book en la plataforma de e-book+ (contenido en inglés)

[Enlace a Alcorze](#)

ANATOMÍA



Obra que cubre todas las materias propias de un primer nivel de anatomía y fisiología, con una gran profusión de recursos pedagógicos como ejemplos y analogías que ayudan al estudiante a entender los conceptos más difíciles.

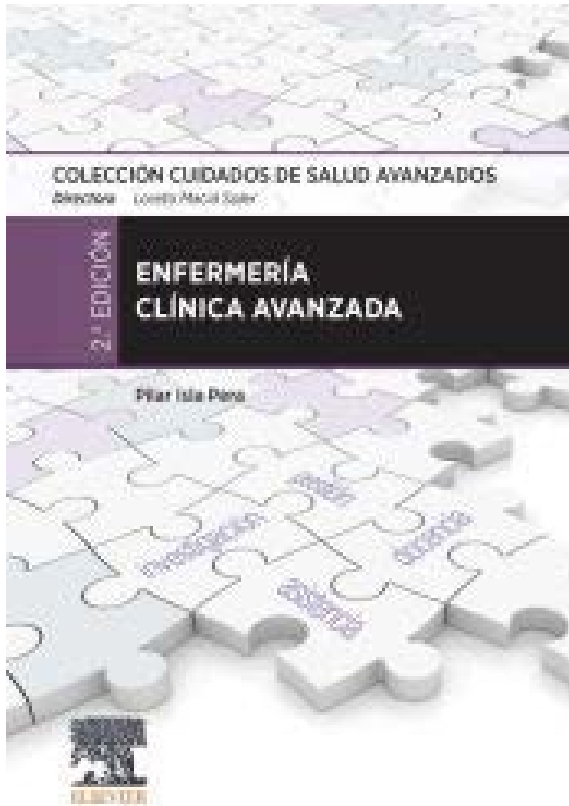
Diseñada de forma que se presente la información con un marco conceptual sobre el que el alumno pueda comprender el cuerpo humano. Se trata de un texto sintético enfocado en dos temas fundamentales: la estructura normal y la función del cuerpo humano, y en lo que el cuerpo humano hace para mantener la homeostasis.

Ofrece una aproximación visual al aprendizaje, como se puede apreciar en las detalladas ilustraciones, fotografías, imágenes médicas y diagramas de flujo, que permiten al alumno «visualizar» los conceptos descritos en el texto. Las «brújulas anatómicas» los ayudan a desarrollar un sentido de la orientación anatómica. Las leyendas ampliadas y los «pasos» detallados permiten «pasear» por los diagramas clave que refuerzan los conceptos esenciales de cada capítulo.

Esta edición en castellano incluye 22 láminas centrales en acetato con las diferentes capas del cuerpo humano, los capítulos y las ilustraciones han sido completamente revisados y reflejan la información más actualizada disponible;

[Enlace a Alcorze](#)

ENFERMERÍA



Cuidados de Salud Avanzados es una colección de monografías dirigida a profesionales de la salud y estudiantes de grado, máster y doctorado dentro del ámbito de las ciencias de la salud.

En esta monografía se abordan las principales enfermedades crónicas (EC), las recomendaciones al respecto basadas en la evidencia y en las guías, y el papel que tienen las enfermeras de práctica avanzada (EPA) en cada una de estas patologías. La EPA basa su práctica clínica en la evidencia, y en el uso del método clínico y de técnicas de intervención complejas mediante un enfoque holístico de la salud.

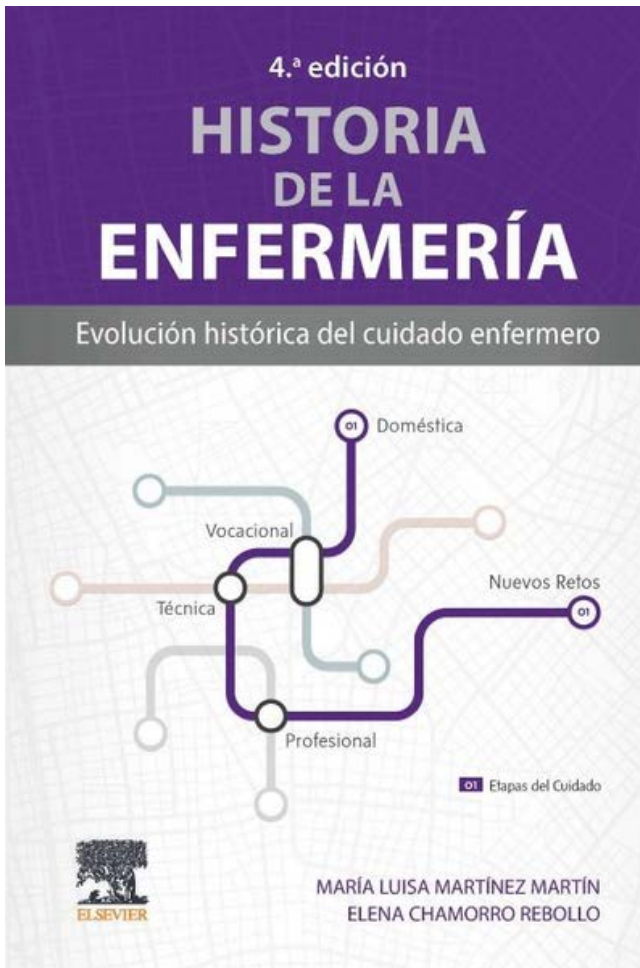
Serán capaces de describir las EC tratadas en la monografía y la actuación de las EPA, y podrán resolver problemas relacionados con los procesos de pacientes crónicos y su dependencia, garantizando cuidados de calidad, así como la dignidad, la seguridad, la intimidad y la autonomía de las personas con EC.

[Enlace a Alcorze](#)

ENFERMERÍA

Esta edición mantiene la línea de trabajo de las anteriores, al considerar que la evolución del cuidado enfermero está estrechamente ligada a la consideración del concepto de salud-enfermedad que ha caracterizado cada momento histórico.

Los contenidos integrados en los cinco capítulos del libro constituyen un perfecto engranaje de la diversidad temática y espacial: desde la prehistoria, las culturas clásicas, la Edad Media, Moderna, Contemporánea, hasta los nuevos retos del presente (prestando especial atención al impacto de la pandemia de COVID-19). Por otro lado, la diversidad geográfica y cultural constituye otra gran dificultad que las autoras han afrontado con una solvencia propia solo de investigadores avezados. Logran este enfoque sistémico mediante el planteamiento en todos los capítulos de aspectos clave en la conceptualización y la práctica de los cuidados y la enfermería en los diversos momentos históricos.



[Enlace a Alcorze](#)

ENFERMERÍA



EUNSA | Astrolabio

El legado de Florence Nightingale para nuestro tiempo

Nuevas perspectivas

Ana Choperena (Ed.)

Escribir sobre Florence Nightingale desde la perspectiva de su contribución a la historia de la enfermería e intentar transmitir rasgos novedosos de su legado, que es el intento de estas páginas, resulta una tarea difícil debido, por una parte, a la omnipresencia de su figura en los contextos académico-científicos y por otra, a la complejidad de ciertas aportaciones que hoy en día siguen siendo conflictivas a la hora de entender su legado.

La inclusión en este libro de ciertos temas como su postura frente a las desigualdades de sexo en la sociedad victoriana del siglo XIX, su pensamiento ecológico, los entresijos de la contienda bélica de Crimea o su posicionamiento religioso más íntimo no es una cuestión baladí, sino más bien la clara decisión de escoger dentro de toda su producción elementos que contribuyan a conformar un esbozo social y personal más afinado y actual, con el fin de completar la narrativa histórica de una fase esencial para el desarrollo profesional de la enfermería.

[Enlace a Alcorze](#)

ENFERMERÍA



Esta cuarta edición cuenta con seis nuevos capítulos : autocuidado emocional en los equipos de emergencias, gestión del estrés, fases de atención prehospitalaria, etc. y se han actualizado y revisado el resto : cuidados ginecoobstétricos, transporte neonatal, prevención de riesgos y autoprotección, analgesia y sedación.

La estructura del libro cubre los aspectos logísticos de este tipo de patología (estructura y manejo de los centros coordinadores, triaje, manejo en incidentes críticos de múltiples víctimas, comunicaciones, etc.), las necesidades científico-técnicas de las patologías clásicas (SVA, SCA, EAP, shock, enfermedad traumática grave, síndromes digestivos, etc.), el manejo en entornos hostiles (rescate acuático y de montaña, atención NBQR y transporte aéreo), la atención de poblaciones especiales (transporte neonatal, patología obstétrica, donación, quemados, etc.) y los temas relacionados con aspectos sociales, legales y éticos .

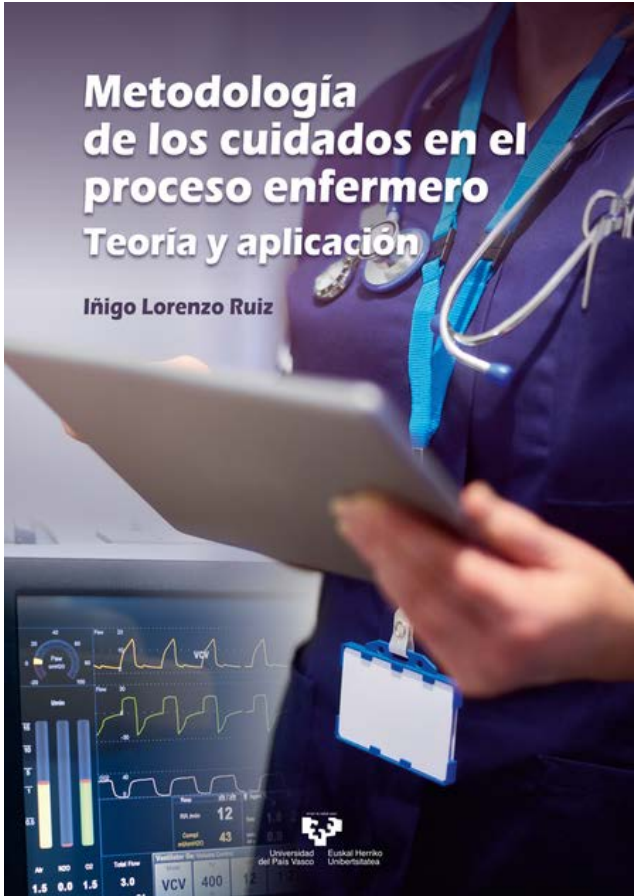
Hay que destacar también el tratamiento de temas cada vez más importantes para los pacientes y los profesionales, como son el trabajo en equipo, la comunicación, la seguridad de los pacientes y los cuidados de los familiares.

[Enlace a Alcorze](#)

ENFERMERÍA

Metodología de los cuidados en el proceso enfermero Teoría y aplicación

Iñigo Lorenzo Ruiz



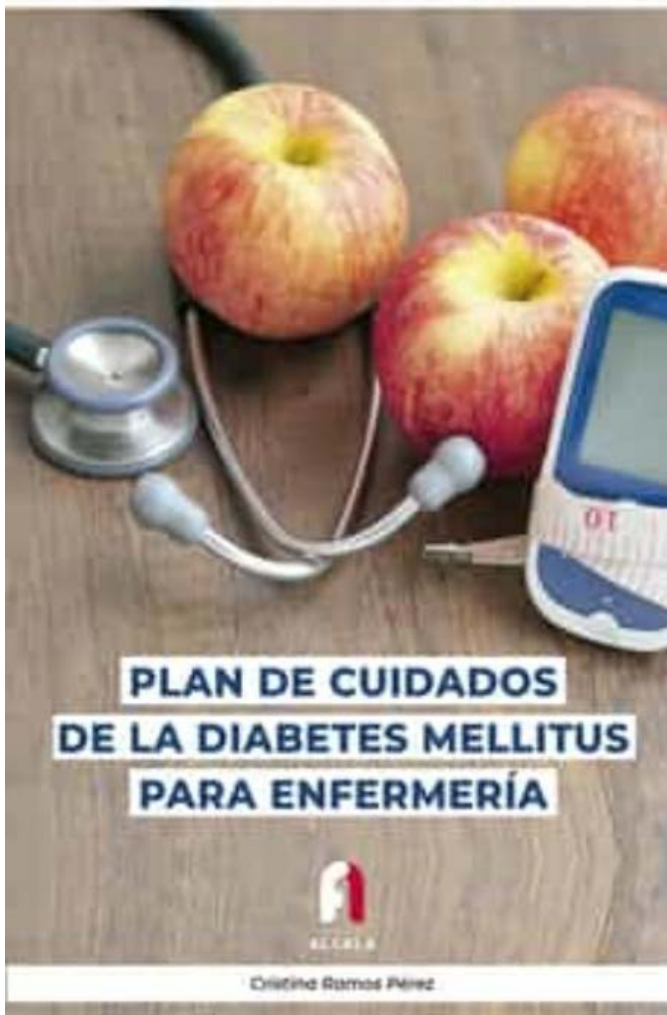
El libro se estructura en seis capítulos en los que se detallan los aspectos más relevantes de la metodología enfermera y sus diferentes fases. Comienza con una introducción que define las bases del proceso y sus características, requisitos para su aplicación, beneficios y etapas del mismo. Seguidamente en la valoración se presenta el proceso de obtención de datos, validación, agrupación y elaboración de inferencias. En la etapa de diagnóstico, se analizan los datos obtenidos e inferencias para formular diagnósticos de enfermería sobre problemas de salud reales o potenciales, riesgos y problemas de colaboración presentes. En la planificación, se elabora una estrategia (Plan de cuidados) para prevenir, minimizar o corregir los problemas identificados en la etapa del diagnóstico, estableciendo objetivos, resultados deseados e intervenciones para lograr dichos resultados. La ejecución supone la puesta en marcha de las estrategias y cuidados de enfermería para conseguir los resultados esperados, registrando las respuestas obtenidas por el paciente a medida que se aplican las intervenciones. Así, en la última fase de evaluación, se valorará si se han alcanzado los objetivos planteados en la etapa de planificación, para decidir si es pertinente continuar con el plan de cuidados, modificarlo o darlo por finalizado.

Asimismo, se han añadido ejemplos, estudios de casos y diversas actividades prácticas a lo largo del libro, de modo que el estudiante dispondrá de elementos adicionales para desarrollar una comprensión más profunda y optimizar el aprendizaje del proceso de enfermería

[Enlace a Alcorze](#)

ENFERMERÍA

La diabetes es una patología altamente prevalente, crónica y muy compleja, que genera un gran número de respuestas humanas que pueden alterar necesidades básicas y deteriorar la calidad de vida del individuo, limitando por tanto su autonomía. Las previsiones para las próximas décadas debido al incremento mundial de la obesidad, y la vida sedentaria calculan proporciones pandémicas de DM 2. Para el 2030 se prevé que uno de cada 10 adultos tendrá diabetes.



[Enlace a Alcorze](#)

ENFERMERÍA PSIQUIÁTRICA



- Ofrece la última información disponible para crear planes de cuidados de enfermería psiquiátrica y un acceso rápido y fácil a las últimas directrices de planificación de cuidados de salud mental para una serie de entornos, que incluyen la unidad de hospitalización, la atención domiciliaria o el entorno comunitario.
- Los diagnósticos psiquiátricos, los criterios y la organización basados en el DSM-5 ayudan a los estudiantes a realizar una evaluación y un diagnóstico precisos.
- Los diagnósticos de la Clasificación Internacional para la Práctica de Enfermería del Consejo Internacional de Enfermería incluyen una terminología sencilla y basada en la evidencia que es fácilmente traducible a través de entornos y disciplinas.
- Proporciona planes de cuidados para una amplia gama de diagnósticos de enfermería psiquiátrica, que contienen el diagnóstico de enfermería y la etiología, así como claves diagnósticas, resultados, objetivos e intervenciones.
- Ofrece la información más reciente sobre los diagnósticos y las estrategias de evaluación y tratamiento, incluyendo el papel de la tecnología en la atención psiquiátrica.

[Enlace a Alcorze](#)

ENFERMERÍA QUIRÚRGICA

La obra se convierte en una herramienta esencial para el personal de enfermería que trabaja en un quirófano o que aspira a hacerlo, proporcionando todos aquellos conocimientos que han de manejar estos profesionales.

El contenido se presenta en un formato práctico y tremendamente visual, lo que facilita el aprendizaje y ayuda al usuario a localizar de manera sencilla toda la información. Presenta imágenes reales de instrumentación quirúrgica para acercar la realidad del quirófanos a todos los lectores.

Incluye protocolos estandarizados en el uso del material quirúrgico.



[Enlace a Alcorze](#)

FISIOLOGÍA




Nueva edición del texto de Fisiología conciso, didáctico y visual. Sus explicaciones "paso a paso", complementadas con abundantes tablas y esquemas lo convierten en un contenido de gran valor para el estudiante que solo necesita conocer la información más relevante de la disciplina.

A lo largo del texto se incluyen ecuaciones y problemas de muestra; los resúmenes al final de capítulo y las preguntas planteadas son otro elemento didáctico que refuerza la comprensión de los diferentes conceptos propios de la fisiología y de la fisiopatología.

La nueva edición hace un mayor énfasis en la correlación clínica, con un significativo aumento de los cuadros clínicos separados del texto.

[Enlace a Alcorze](#)

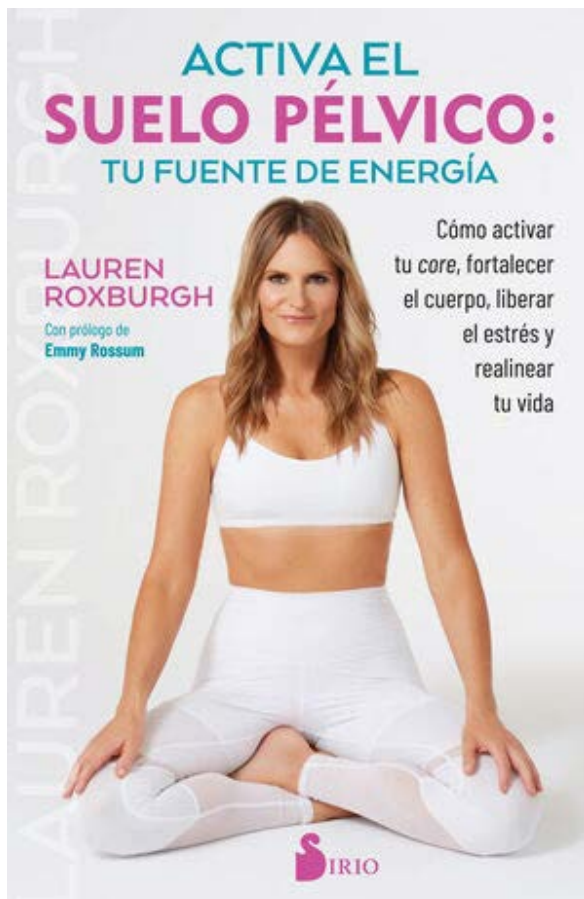
FISIOLOGÍA



- La obra se estructura exactamente igual que el texto de referencia. Es decir, se organiza en 10 secciones que engloban un total de 62 capítulos.
- A la hora de plantear el “concise”, los autores han seguido la misma filosofía que para la obra de referencia, la cual se basa en 3 puntos: gran nivel de homogeneidad, integración de los conceptos fisiológicos desde el nivel de ADN-epigenética hasta el total del organismo y presentación de los principios fisiológicos más importantes en un contexto clínico.
- Una novedad del “concise” es la aparición de iconos a lo largo del texto en el que se introducen referencias cruzadas.

[Enlace a Alcorze](#)

FISIOTERAPIA



Situado en la base de nuestra pelvis, determina la firmeza de nuestro core, la forma en que gestionamos el estrés y la cantidad de energía que llega al resto de nuestro cuerpo.

Hasta que no nos ocupemos de la salud de nuestro suelo pélvico, nos seguirá faltando un poderoso elemento clave de nuestra salud general física, emocional y espiritual.

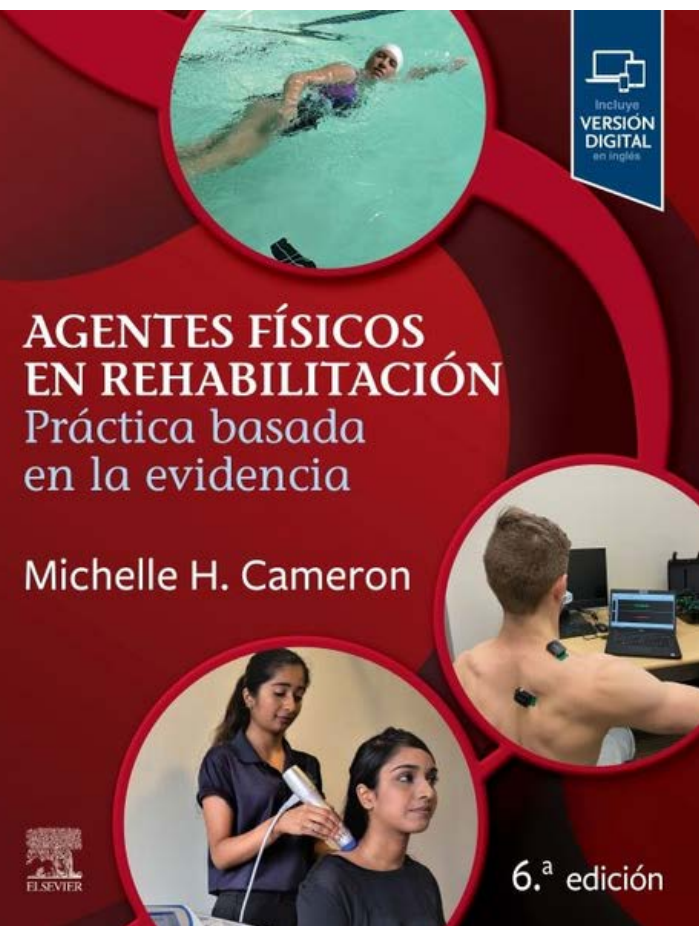
Roxburg nos presenta una visión totalmente nueva para crear bienestar, que se basa en un suelo pélvico fuerte, canales de energía abiertos y una mente clara.

[Enlace a Alcorze](#)

FISIOTERAPIA

Agentes físicos en rehabilitación, 6.^a edición proporciona información basada en la evidencia para el uso seguro y eficaz de agentes como el calor y el frío, el láser y la luz, los ultrasonidos, la electroterapia, las ondas de choque, la hidroterapia, la tracción y la compresión.

Facilita la toma de decisiones clínicas con explicaciones claras de la teoría científica y la fisiología subyacente a cada agente, y también describe la investigación actual y los fundamentos de las recomendaciones de tratamiento



[Enlace a Alcorze](#)

[Enlace al texto completo](#)

FISIOTERAPIA



Está dividida en cinco secciones que organizan los aspectos más destacados que un fisioterapeuta debe dominar para tratar a un paciente con lesión medular.

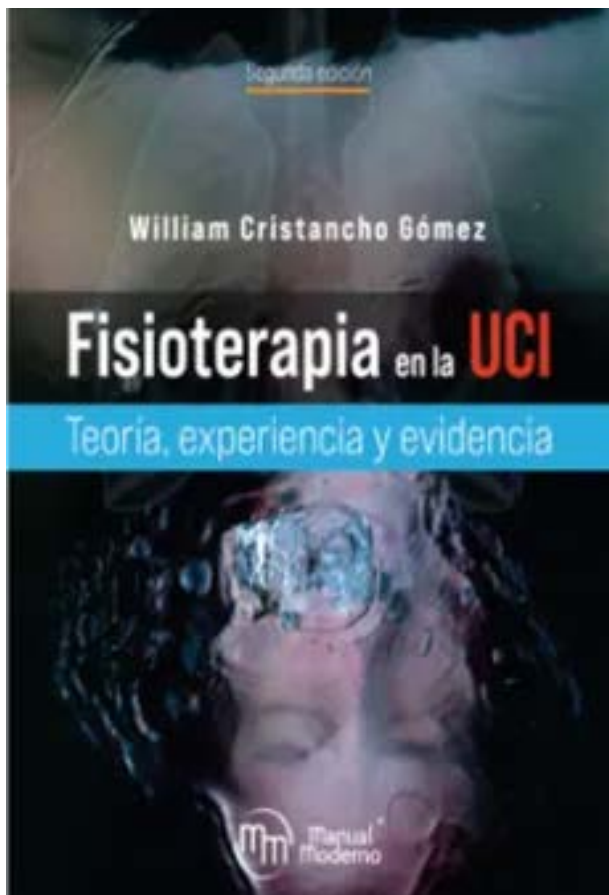
Aborda desde las generalidades y aspectos clave más relevantes hasta los métodos y técnicas específicas que en los últimos años se están trasladando desde el laboratorio a la clínica. Estudia también las diferentes fases que atraviesa el paciente con lesión medular, las particularidades de diferentes tipos de lesión y los aspectos a tener en cuenta en poblaciones especiales.

Fisioterapia en el Paciente con Lesión Medular está pensado como libro de referencia para aquellos estudiantes del grado y posgrado en Fisioterapia que quieran trabajar con pacientes con lesión medular. Además, está concebido para ser un manual de consulta para profesionales en su día a día.

[Enlace a Alcorze](#)

[Enlace a Eureka](#)
(texto completo)

FISIOTERAPIA



La Fisioterapia Intensiva no es ajena al desarrollo del cuidado intensivo. Es ahora un alfil poderoso e indispensable que lucha sin descanso por la recuperación del paciente; la rehabilitación comienza, paradójicamente, en la unidad de pacientes agudos que luchan contra la muerte.

En la fisioterapia en la UCI cobra capital importancia la tríada teoría-experiencia-evidencia.


Esta segunda edición de Fisioterapia en la UCI. Teoría, experiencia y evidencia, se ha construido pensando proactivamente. Es una obra más amplia; contiene 68 capítulos y seis apéndices que abordan de manera didáctica el mundo de la fisioterapia intensiva, con el objeto de poner esta práctica en el lugar que se merece.

[Enlace a Alcorze](#)

FISIOTERAPIA

Fisioterapia y enfermedad de Parkinson

Guía para terapeutas, afectados y cuidadores



Autor:

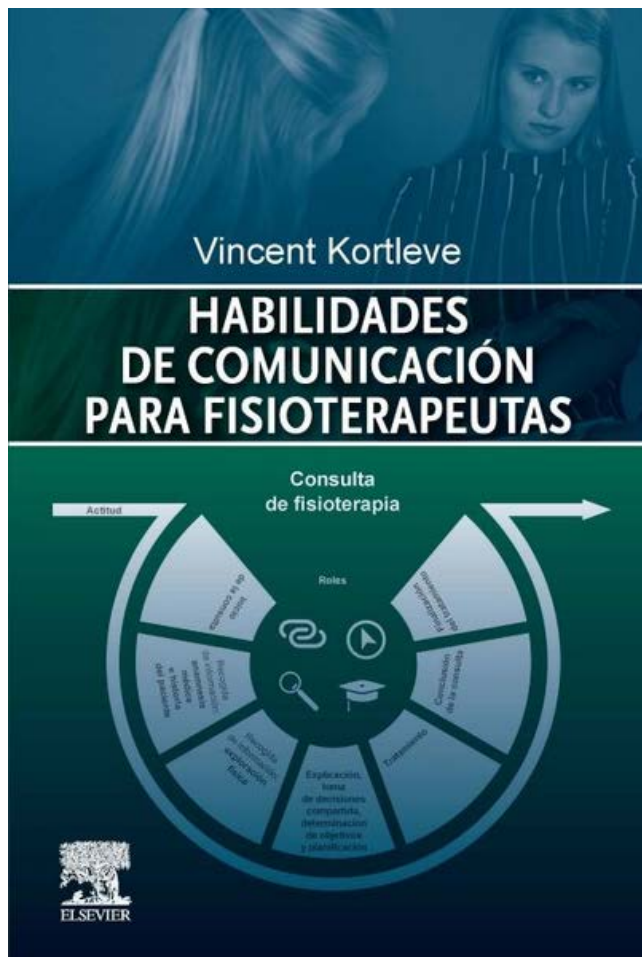
Pablo Campo Prieto

Miscelánea
Serie de textos misceláneos

Este libro no solo pretende ser un texto de guía para fisioterapeutas sino para todos aquellos colectivos que de alguna manera han de tener relación con la enfermedad de Parkinson: afectados, cuidadores, familias y el conjunto de la sociedad. A través de los primeros capítulos se introduce al lector en el universo del párkinson, el modelo interdisciplinar de cuidados, el papel del fisioterapeuta, sus principales instrumentos de evaluación, objetivos, pautas de tratamiento y recomendaciones. Seguidamente se informa de los síntomas comunes y, de forma somera, se establece una guía de manejo para el afectado y cuidador. Se ha puesto en relieve la importancia del autocuidado y de conseguir que la persona sea experta en su patología para empoderarla ante la enfermedad.

[Enlace a Alcorze](#)

FISIOTERAPIA



Las habilidades de comunicación en el entorno clínico del fisioterapeuta se han convertido en los últimos años en un asunto de interés para los grupos de investigación.

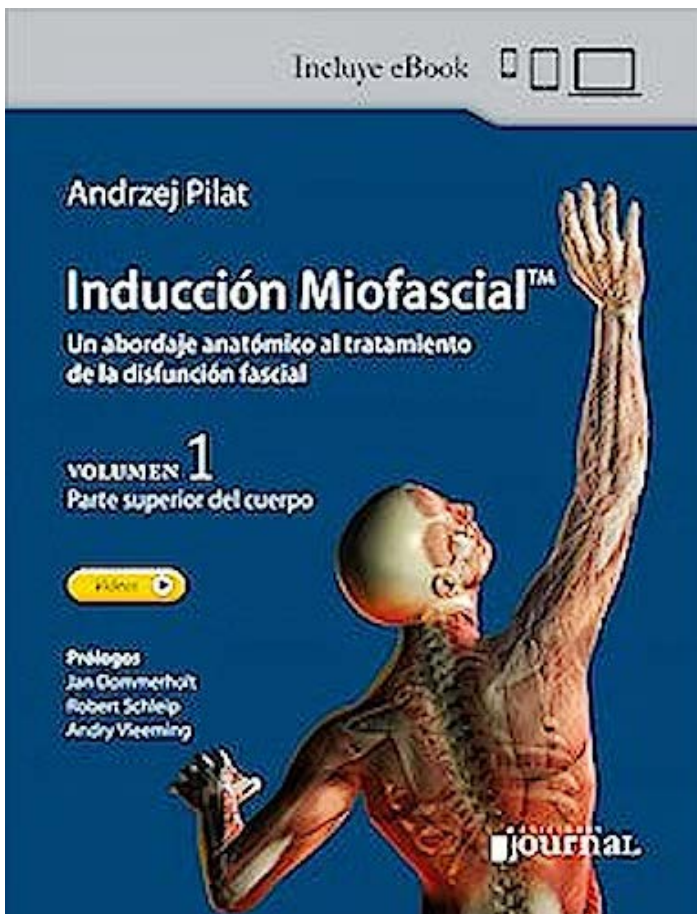
Este libro está dirigido a ayudar a los fisioterapeutas a desarrollar habilidades de comunicación en todas las etapas de su vida profesional, haciendo especial hincapié en la mejora de la atención al paciente y en la mejora de los resultados finales.

A lo largo de sus cinco bloques se ofrecen claves para dominar cuatro papeles o roles de la práctica comunicativa, la toma de decisiones compartida, la entrevista motivacional, la educación terapéutica sobre el dolor y la educación sanitaria.

Asimismo, se concretan interesantes directrices para guiar la comunicación tanto en situaciones clínicas concretas (entrevista, resolución de consultas, tratamiento, etc), como ante perfiles de pacientes complejos.

[Enlace a Alcorze](#)

FISIOTERAPIA



Un abordaje anatómico al tratamiento de la disfunción fascial está dirigido a fisioterapeutas, osteópatas, traumatólogos, especialistas en biomecánica y a todos aquellos profesionales involucrados en la curación y en la mejora de la respuesta corporal a las enfermedades.

El Volumen 1 de esta obra se divide en dos partes : en la Parte 1, se describen las propiedades de la red fascial y se analizan en profundidad sus aspectos teóricos. En la Parte 2, se detallan una amplia variedad de procedimientos terapéuticos para la aplicación práctica de la Terapia de Inducción Miofascial™ (MIT) en diferentes tipos de disfunciones fasciales de la parte superior del cuerpo.

El Volumen 2, próximo a publicarse, ampliará los aspectos teóricos y los procedimientos terapéuticos de la MIT para la parte inferior del cuerpo

[Enlace a Alcorze](#)

FISIOTERAPIA

TÉCNICAS AVANZADAS EN FISIOTERAPIA

Javier Castillo



En esta guía se exponen algunos ejemplos de técnicas tradicionalmente destinadas al diagnóstico de enfermedades, que gracias al crecimiento de la fisioterapia basada en la evidencia, se les ha encontrado una aplicación terapéutica avanzada. Es el caso de la técnica ecográfica RUSI y la resonancia magnética terapéutica, técnicas usadas tradicionalmente de forma diagnóstica, a la que se les ha descubierto una finalidad curativa.

Por otra parte, la electromiografía de superficie, la miotonometría y la tensiografía entre otras, han elevado el estándar del diagnóstico en fisioterapia a un nivel de certeza impensable hace años. Métodos no invasivos, indoloros y de fácil manejo que aportan una información fundamental para entender el normal funcionamiento del cuerpo humano y diferenciarlo de la disfunción desde una perspectiva más clara, precisa y resolutive.

[Enlace a Alcorze](#)

FISIOTERAPIA

TÉCNICAS HIPOPRESIVAS EN FISIOTERAPIA

Ana García Sierra



Es indispensable que se comprenda, por un lado, la importancia de realizar estos ejercicios en una correcta postura, así como establecer unos buenos patrones respiratorios libres de restricciones en el plano estructural y dinámico del cuerpo, hasta finalmente hacer hincapié sobre las estructuras adyacentes en las que indirectamente actuarán estos ejercicios. El fin último que persigue el método hipopresivo es reducir la presión en las cavidades pélvica, abdominal y torácica para aportar resultados beneficiosos a la persona que los realiza. Cuando se habla de aprender a gestionar la presión interna, especialmente cuando se realizan actividades de la vida diaria tales como cargar peso, coger en brazos a niños, realizar deporte, sentarse correctamente, toser o reír, se está hablando de saber gestionar de manera correcta la postura en la que se realiza cada gesto deportivo, cada movimiento o cada posición estática para evitar la aparición de algias, patologías o lesiones.

[Enlace a Alcorze](#)

FISIOTERAPIA



Obra que se hace eco de todas aquellas alteraciones vinculadas a las alteraciones musculoesqueléticas del niño y que son susceptibles de ser tratados desde la óptica de la fisioterapia.

Los autores desglosan de manera pormenorizada todas aquellas técnicas específicas de tratamiento en terapia manual dirigida a pacientes pediátricos, así como el conocimiento de las recomendaciones básicas para la familia y el entorno. Cada uno de los capítulos incluirá un apartado de evaluación, tratamiento, integración de resultados y fisioterapia educativa. Así, se ofrecerá a los profesionales pautas específicas que irán también dirigidas al entorno familiar del paciente con el objetivo de mantener o mejorar los resultados.

[Enlace a Alcorze](#)

FISIOTERAPIA OBSTÉTRICA

ANATOMÍA & ESTIRAMIENTOS PARA EL EMBARAZO Y EL POSPARTO

Más de 35 videos tutoriales



Este libro es una guía para ejercitar estiramientos. Durante el embarazo te ayudará a mantenerte ágil y prepararte para el parto. Luego en el posparto te podrás recuperar con más facilidad además de fortalecer aquellas zonas del cuerpo que han quedado más flácidas y distendidas.

Además de información general y práctica sobre la anatomía y el embarazo, se proporcionan más de 35 ejercicios agrupados según el trimestre de embarazo y posparto. De cada ejercicio se expone la técnica para su realización, los beneficios que proporcionan y las precauciones que se ha de tener en cuenta junto con variantes más o menos suaves. Todos los ejercicios se acompañan de una ilustración anatómica y de un vídeo que facilita la práctica

[Enlace a Alcorze](#)

FISIOTERAPIA OBSTÉTRICA

FISIOTERAPIA Y EJERCICIO EN EL EMBARAZO Y POSTPARTO

Javier Castillo



En los últimos años multitud de estudios han demostrado los beneficios que aportan la fisioterapia y el ejercicio controlado en la prevención de complicaciones durante el periodo gestacional, buscando paliar los posibles efectos adversos y mejorar el estado general de la mujer durante el embarazo y su calidad de vida posparto.

Las adaptaciones fisiológicas de la gestante, hacen necesario adaptar los programas de actividad física, por lo que no solo se recomienda continuar con la actividad física que se realizaba antes del embarazo, sino que se anima a realizarlo a las mujeres sedentarias durante la gestación

[Enlace a Alcorze](#)

GERIATRÍA



Los adultos mayores conforme van envejeciendo van disminuyendo sus capacidades físicas, mentales y estructurales, por lo que se vuelven mas vulnerables y frágiles en sus diversos aparatos y sistemas, se vuelven inseguros y vulnerables. Los profesionales de salud en enfermería son responsables de prevenir la discapacidad al intervenir sobre la fragilidad, dado que la última se puede detectar e intervenir.

El autocuidado permite alcanzar una mejor calidad de vida, a través del fortalecimiento del potencial de autonomía y de las responsabilidades en sí mismos, siendo indispensable para tener un envejecimiento pleno, saludable y exitoso.

[Enlace a Alcorze](#)

GERIATRÍA

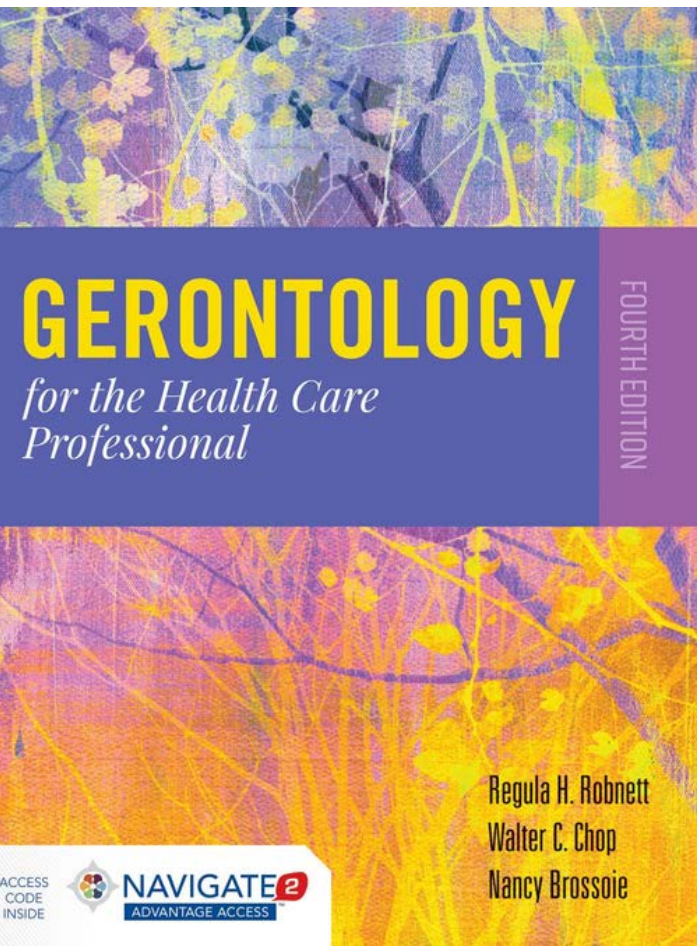
Geriatría aborda el trato al paciente mayor, las problemáticas asociadas al envejecimiento y las diferencias de trato y tratamiento con el adulto. Además, enseña al alumno cómo hacer una valoración global del paciente anciano en todas sus esferas para realizar una correcta valoración geriátrica integral, que le permita un mejor enfoque y ubicar al anciano en el lugar más correcto. También estudia las causas y evaluación del dolor en pacientes de edad avanzada para conseguir su control. Se propone una metodología de estudio fundamentada en la lectura comprensiva del texto de la lección donde se destacará la información más relevante para el alumno. Al final de cada lección se proponen unos recursos didácticos interactivos con el objetivo de que el alumno realice un aprendizaje activo, revisando y volviendo a evocar lo aprendido, de manera que refuerce su aprendizaje



[**Enlace a Alcorze**](#)

[**Enlace a Eureka**](#)
[**\(texto completo\)**](#)

GERIATRÍA



es un texto completo y práctico que cubre el campo en evolución de la gerontología, desarrollado para estudiantes y profesionales de la salud. Escrito por expertos en muchas disciplinas de la salud, este texto presenta una evaluación actualizada y realista del proceso de envejecimiento.

Comienza con una revisión de las tendencias demográficas y continúa con una descripción general de temas clave como la fisiología, la patología, la farmacoterapia, la nutrición, la comunicación y las preocupaciones sociales relacionadas con el cuidado de los pacientes mayores y concluye con las preocupaciones futuras de una sociedad que envejece.

Con nuevos estudios de casos, preguntas de revisión y actividades interactivas, este recurso accesible brindará una experiencia de aprendizaje activo para todos los estudiantes de profesiones de la salud.

[Enlace a Alcorze](#)

GINECOLOGÍA-OBSTETRICIA

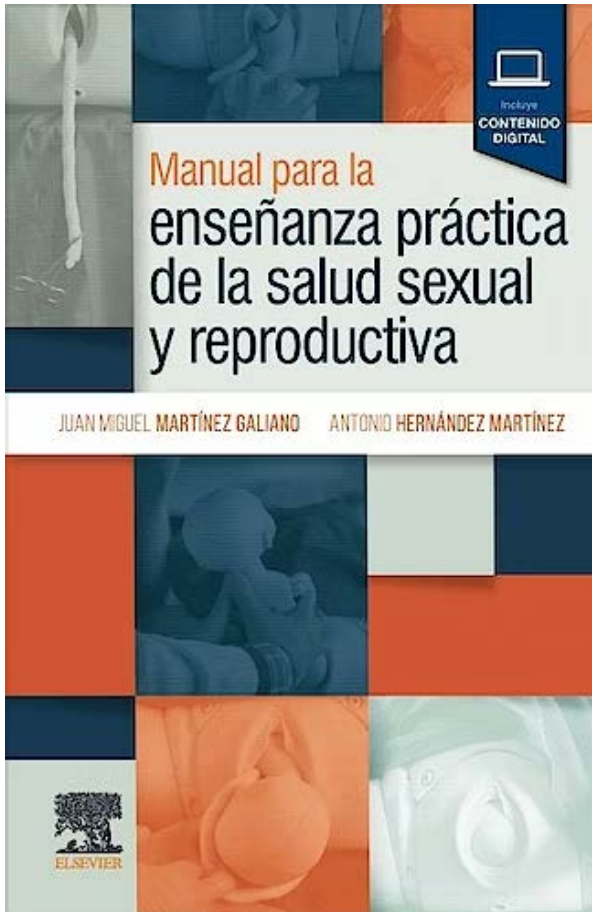


En estas afecciones es común el autodiagnóstico y autotratamiento por parte de la mujer, por lo que sus causas y su epidemiología no están bien definidas en numerosas ocasiones. Más del 50% de los casos son de origen infeccioso, siendo el resto de causa alérgica, irritativa, por traumatismos, etc. En este aspecto, es importante destacar el papel de la Atención Primaria de salud, ya que, por lo general, es la puerta de entrada en la mayoría de los casos en los que aparecen estas alteraciones, además de ser el nivel asistencial que permitirá garantizar un seguimiento de las mismas.

En todos los casos, será básico contar con una correcta anamnesis, revisión de la historia clínica y exploración, mediante especuloscopia, aunque en ocasiones esto no será suficiente para alcanzar un diagnóstico adecuado ni determinar el agente causal o los factores desencadenantes del problema, casos en los que será necesario realizar pruebas complementarias para alcanzar un diagnóstico correcto.

[Enlace a Alcorze](#)

GINECOLOGÍA-OBSTETRICIA



Este manual aporta la descripción de las prácticas, exploraciones y técnicas más habituales en la especialidad sanitaria de la salud sexual y reproductiva de la mujer. En este abordaje, se describe el material necesario, los objetivos de la práctica o técnica, las indicaciones, las contraindicaciones, las complicaciones y cómo actuar para evitarlas o solucionarlas, así como una descripción secuenciada de los pasos a llevar a cabo para la realización de la técnica o exploración.

Tiene por objetivo proporcionar al alumnado un recurso que le oriente en la clase práctica o en la práctica clínica para llevar a cabo la técnica de forma correcta y superar la asignatura

[Enlace a Alcorze](#)

GINECOLOGÍA-OBSTETRICIA

MEDICAMENTOS Y EMBARAZO.

Contraindicaciones medicamentosas
durante el embarazo y la lactancia materna.
Vacunaciones durante el embarazo
y la lactancia materna

AURORA MARÍA CECILIA GALLARDO




La gestación se considera un periodo crítico para la administración de fármacos, ya que estos pueden influir en el desarrollo del embrión o feto, provocando en ocasiones graves malformaciones, sobre todo si se administran en el primer trimestre, así como complicaciones en el parto y puerperio si son administrados durante las últimas semanas de gestación.

De forma general en la práctica clínica, se va a priorizar el beneficio materno, pero siempre intentando minimizar los efectos adversos sobre el feto.

Por ese motivo cobra mucha importancia la regulación del uso de fármacos durante el embarazo, aunque no debemos olvidar que ciertos fármacos en el embarazo, en determinadas situaciones, son esenciales y beneficiosos para asegurar la salud tanto de la madre como del feto.

[Enlace a Alcorze](#)

HISTOLOGÍA



Proporciona a los estudiantes una revisión concisa de todas las clases de tejidos y de los principales sistemas del cuerpo con un enfoque atractivo y mejorado para lograr mayor éxito en el aula y en la práctica clínica. Con una presentación concisa que combina texto fotomicrografías relevantes y detalladas facilita la comprensión y proporciona un valioso repaso para presentar exámenes en clase y para obtener certificaciones. Cada capítulo detalla la histofisiología, las consideraciones clínicas y resúmenes de la organización histológica, entre otros tópicos, y se acompaña de más de 700 imágenes vívidas de alta calidad a todo color.

Novedades : optimización de la organización de la obra para alinear texto, figuras y consideraciones clínicas en un solo lugar y así permitir a los estudiantes estudiar de forma más eficaz ; preguntas de repaso al estilo de las viñetas clínicas ofrecen una autoevaluación valiosa y preparación para los exámenes de certificación.

[Enlace a Alcorze](#)

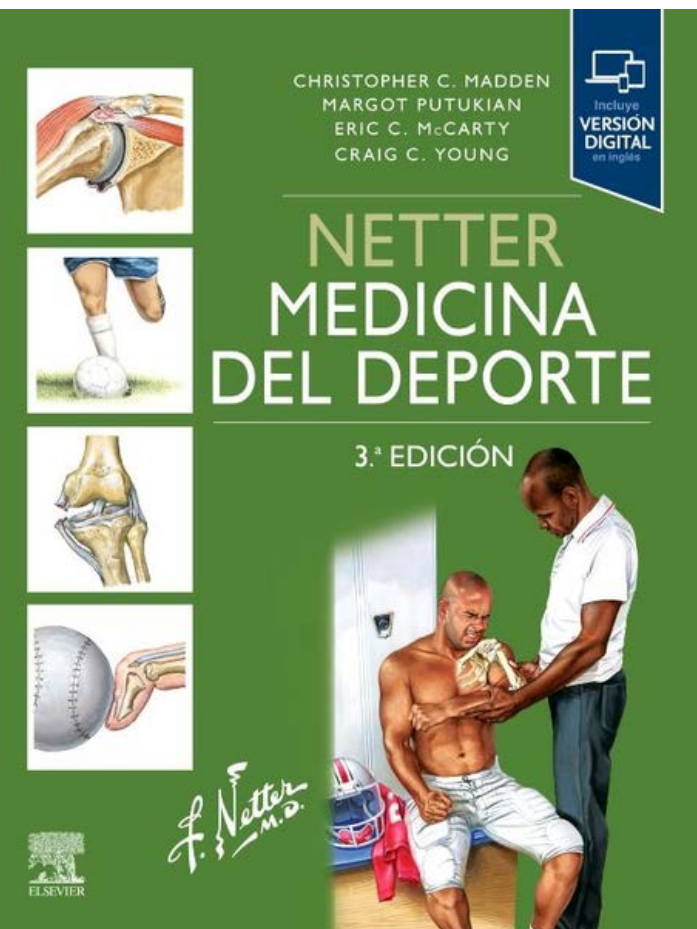
MEDICINA DEPORTIVA

Considera la Medicina del Deporte de una forma integrada teniendo como resultado la prevención, tratamiento, etc. de todas aquellas personas que realizan una actividad física tanto en condiciones de salud como de enfermedad.

Se organiza en siete grandes secciones (en la versión española se ha eliminado la última sección) y a través de ellas se abarca todos aquellos aspectos que rodean al atleta, desde consideraciones externas como la nutrición, las condiciones ambientales, la presión y el manejo del stress como la prevención de lesiones deportivas, así como su correcto diagnóstico (generalmente a través de técnicas de imagen) y de su posterior tratamiento.


Hace hincapié en todos aquellos conceptos propios de las ciencias básicas y que tienen un papel relevante en el proceso de la actividad física, tales como la fisiología, la bioquímica, la histología y por supuesto la anatomía del aparato locomotor y del organismo en general.

Es especialmente relevante que en el texto se aborda tanto las condiciones atléticas en el sexo masculino como en el femenino, al atleta sénior y de todos aquellos que tienen alguna discapacidad, por lo que tiene un punto de vista inclusivo e incluye el factor diversidad.



[Enlace a Alcorze](#)

MICROBIOLOGÍA



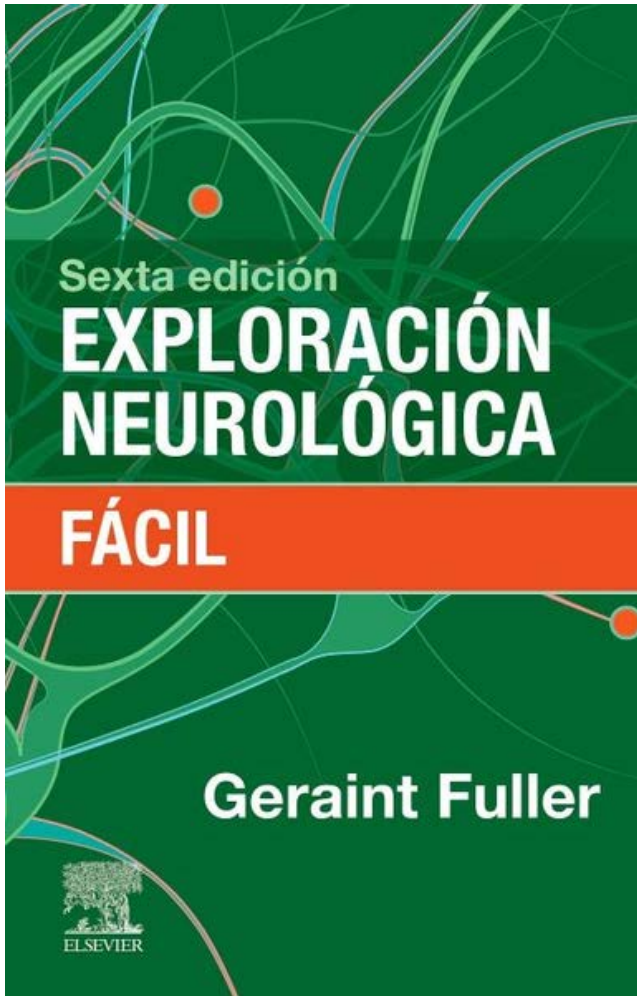
El objetivo del libro es convertirse en un texto «fácil de usar» para los estudiantes y que presente el contenido de forma eficaz para adaptarse a los diferentes niveles de comprensión de la ciencia básica y, también actualizar el material para indicar los nuevos conceptos, la información y los avances que han salido a la luz desde que se publicó la primera edición.

Esta tercera edición se ha reorganizado para mejorar el planteamiento original, progresivo y por bloques para facilitar el proceso lógico de aprendizaje. Para poder estudiar con más detalle, se ha incluido material de consulta en un capítulo de Bibliografía y recursos de internet.

La obra ofrece una base excelente para comprender la propagación, el tratamiento y la prevención de enfermedades infecciosas, un conocimiento fundamental para el profesional de la salud actual.

[Enlace a Alcorze](#)

NEUROLOGÍA



El objetivo de este libro es proporcionar un marco sencillo para permitir que los estudiantes o médicos realicen una exploración neurológica sencilla. Cada capítulo comienza con una breve información sobre antecedentes e información relevante, posteriormente se explica qué se debe hacer, señalando los problemas y errores frecuentes, lo que se puede encontrar y, después, se describe lo que podrían significar los hallazgos.

La obra asesora sobre la técnica de examen para garantizar que los hallazgos clínicos sean sólidos y también ayuda a analizar estos hallazgos para llegar a un diagnóstico anatómico o sindrómico con más facilidad. Asimismo, tratar de abarcar las situaciones más frecuentes e intenta avisar sobre los errores frecuentes. Proporciona una base excelente a la hora de aprender las habilidades necesarias para la exploración neurológica, así como una introducción a los procesos de razonamiento necesarios para su interpretación. Gracias a ello, el estudiante podrá ser capaz de describir la mayor parte de las anomalías neurológicas comunes y comenzará a ser capaz de sintetizarlas y de interpretarlas.

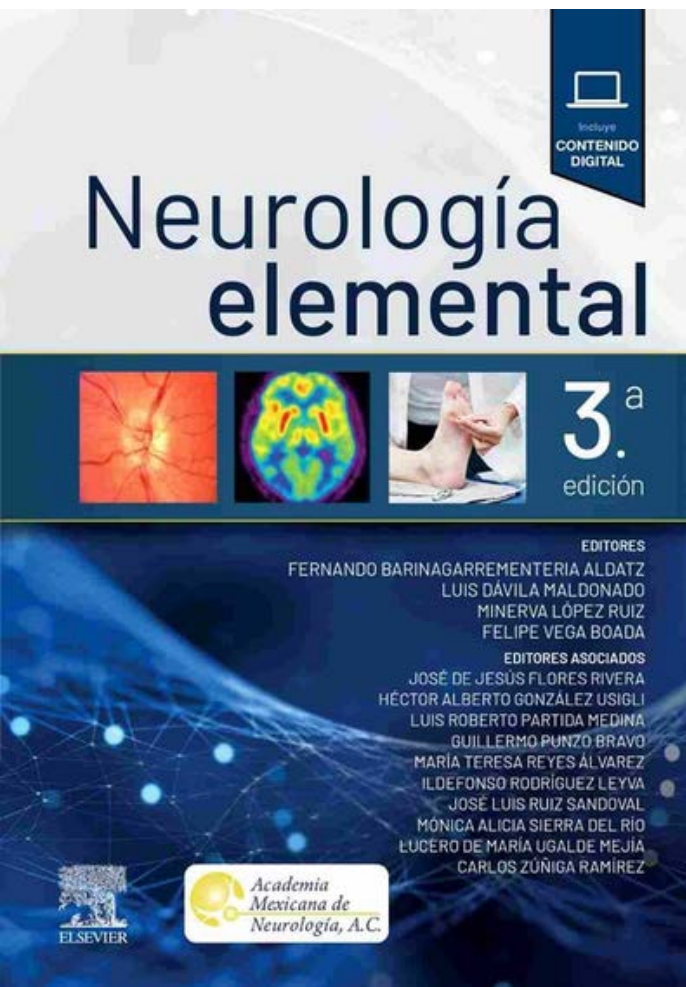
[Enlace a Alcorze](#)

NEUROLOGÍA

Esta tercera edición, auspiciada por la Academia Mexicana de Neurología, supone la consolidación de este texto como referencia de la especialidad.

Se ha mantenido la estructura clara y se ha actualizado toda la información necesaria para que el estudiante domine la exploración, el diagnóstico y el tratamiento de las enfermedades neurológicas más habituales.

Asimismo, incorpora contenido online que consiste en casos clínicos que han sido completamente renovados y presentaciones que han sido actualizadas. La obra va dirigida a estudiantes, pero también puede ser útil para residentes de la especialidad y para médicos no neurólogos que deseen repasar conceptos básicos sobre enfermedades neurológicas comunes.



[Enlace a Alcorze](#)

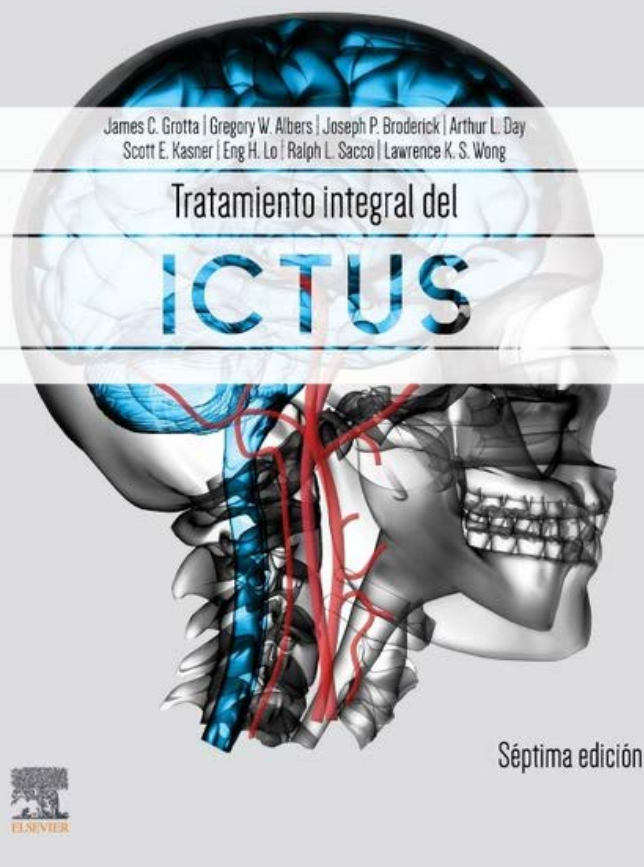
NEUROLOGÍA

Título derivado del libro de referencia internacional sobre el abordaje integral del ictus, Grotta, que recoge todos los temas relacionados con el tratamiento clínico de esta patología excluyendo así toda la parte vinculada al tratamiento quirúrgico.

Esta obra incluiría los diferentes enfoques terapéuticos de esta patología recogiendo en su índice un total de 12 capítulos.

Considerando que el abordaje del ictus tiene un enfoque totalmente transversal, el objetivo que se persigue con este derivado es que cualquier profesional no neurólogo tenga a su disposición el contenido esencial para la asistencia de un paciente que ha sufrido un accidente cerebrovascular e incorpora los resultados de las investigaciones más recientes realizadas en cuanto al manejo de la patología.

Igualmente, la parte de terapia farmacológica está completamente actualizada incluyendo los últimos hallazgos acaecidos en esta área.



[Enlace a Alcorze](#)

NUTRICIÓN

Interacciones entre Alimentos y Medicamentos aspira a convertirse en un libro de consulta de referencia para farmacéuticos, enfermeros en Nutrición y Dietética, médicos en formación y especialistas en Nutrición y Farmacología Clínica, nutricionistas y cualquier otro profesional que trabaje en los distintos eslabones de la cadena sanitaria.

Introduce los conceptos necesarios para comprender las interacciones alimento-medicamento (IAM) con un lenguaje sencillo y numerosos ejemplos prácticos.

Describe las IAM y las interacciones medicamento-alimento (IMA) clínicamente más relevantes.

Profundiza en las IAM más conocidas, mecanismos de acción, valoraciones, ideas clave, recomendaciones dietéticas y desarrolla ejemplos prácticos para favorecer la asimilación de conceptos.


Estudia las estrategias terapéuticas necesarias para poder minimizar las interacciones y así aumentar la adherencia y la actividad del tratamiento farmacológico.



[Enlace a Alcorze](#)

[Enlace a Eureka](#)
[\(texto completo\)](#)

PATOLOGÍA



Aborda de manera clara y concisa las causas de las enfermedades, las lesiones que estas producen y cómo alteran el funcionamiento de los diferentes órganos y aparatos.

Estructurada en 14 secciones que abordan los distintos aparatos o sistemas. Cuenta con capítulos introductorios de repaso de la anatomía y la fisiología básicas en cada sección.

Revisada y actualizada según las más recientes guías clínicas, incorpora nuevos temas de plena vigencia como la COVID-19.


Amplia el contenido sobre las alteraciones de la motilidad intestinal, la enfermedad hepática por el alcohol y la enfermedad de Parkinson, entre otros.

Profusamente ilustrada con más de 350 ilustraciones y esquemas de gran calidad que facilitan la comprensión del texto y acercan al estudiante a las técnicas diagnósticas más modernas.

Incluye un anexo con los valores de referencia de las determinaciones analíticas más importantes.

[Enlace a Alcorze](#)

PSICOLOGÍA



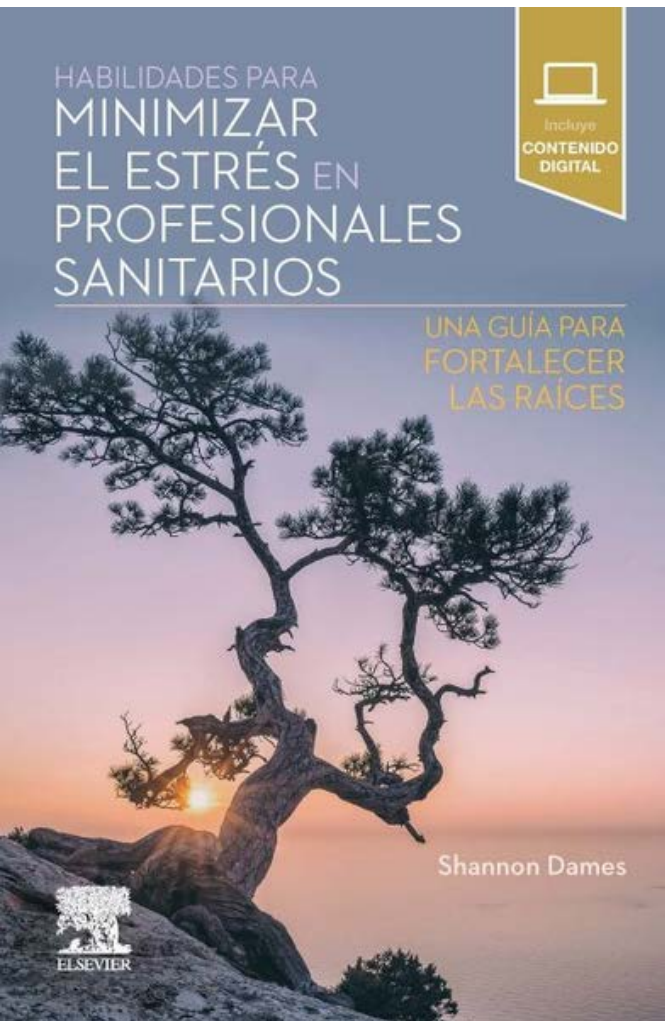
Desde el momento de su concepción, los seres humanos inician un proceso de cambio que continuará hasta que su vida se acabe. Una sola célula se divide y divide una y otra vez de una manera orquestada y organizada.

Aunque cada niño nacido de este proceso es un individuo único, el desarrollo es, sin embargo, de acuerdo con un patrón ordenado, y sigue un modelo establecido por nuestra historia evolutiva.

Eventualmente, nace un bebé que respira y llora, y comienza a ser influido por el mundo circundante. Los bebés crecen, se convierten en niños, en adolescentes y luego en adultos. No es hasta que el corazón deja de latir y las neuronas del cerebro dejan de disparar que nuestra historia termina. Estos patrones de desarrollo se exploran en este libro desde el punto de vista fisiológico, pero también psicosocial.

[Enlace a Alcorze](#)

PSICOLOGÍA



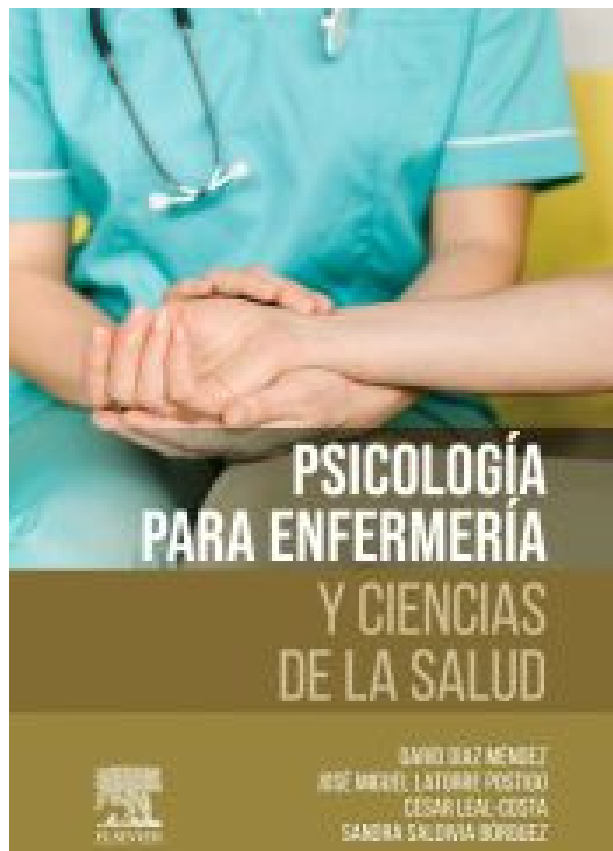
Sustentada en las investigaciones más recientes, esta guía expone los principios de autocuidados para la prevención de la fatiga emocional y el desgaste profesional en lugares de trabajo altamente estresantes.

Mediante un enfoque basado en la evidencia, se analiza la forma en que el sanitario puede desarrollar la autocompasión, la conciencia plena, las relaciones con los compañeros y la satisfacción consciente con su carrera profesional.

- Presta atención tanto a la teoría como a la práctica para ayudar en la autoevaluación y la habilidad de construir resiliencia y autorrealización.
- Los casos personales destacan las experiencias y las preocupaciones reales de los profesionales, así como métodos eficaces para manejar las distintas situaciones.
- La escritura clara y directa, y un marco que utiliza el árbol y sus raíces como metáfora facilitan la comprensión de los conceptos
- Los ejercicios prácticos ayudan a construir y fortalecer las raíces metafóricas propias.
- Los ejemplos del mundo real muestran cómo se aplican los conceptos a diversos escenarios.
- Un resumen del contenido al final de cada capítulo refuerza los conceptos clave.

[Enlace a Alcorze](#)

PSICOLOGÍA



El manual aborda todos los ámbitos relevantes para el ejercicio de la Enfermería y otras Ciencias de la Salud, para promover la salud mental, prevenir los trastornos, así como tratarlos una vez que aparecen los primeros síntomas.


Se compone de dos grandes bloques: «Fundamentos básicos de psicología», que presenta los contenidos generales esenciales, y «Psicología de salud», de carácter aplicado.

Supone una ayuda para la formación y aprendizaje de los profesionales de la enfermería. Asimismo, para los estudiantes, ayuda en el desarrollo de su autonomía profesional y aumenta su seguridad en la atención de la persona con problemas de salud mental.

Presta una especial atención al desarrollo avanzado de las habilidades de comunicación y a la relación entre el profesional sanitario y el paciente. Presenta, además, contenidos psicológicos basados en la evidencia científica y fundamentados en la humanización del paciente.

[Enlace a Alcorze](#)

PSICOLOGÍA -NEUROCIENCIA



En esta segunda edición, se han añadido nuevos capítulos para tratar temas que están cobrando importancia en el ámbito de la neurociencia cognitiva como la heredabilidad de las funciones cerebrales, los fundamentos de neuroeducación, las estrategias de mejora cognitiva o el control cognitivo.

La principal diferencia entre esta obra y los textos clásicos estriba en que no solo se abarca los procesos cognitivos más clásicos, sino que también trata otros temas que no han sido descritos formalmente en manuales de texto de neurociencia cognitiva, como la reserva cognitiva, los sistemas de refuerzo y motivación, el sueño y el arousal, la evolución de las funciones cognitivas y la conciencia, entre otros.

[Enlace a Alcorze](#)

[Enlace a Eureka](#)
(texto completo)

PSICOLOGÍA DE LA SALUD

5.ª edición

Manual de psicología de la salud

Isaac Amigo Vázquez
Alba González-Roz

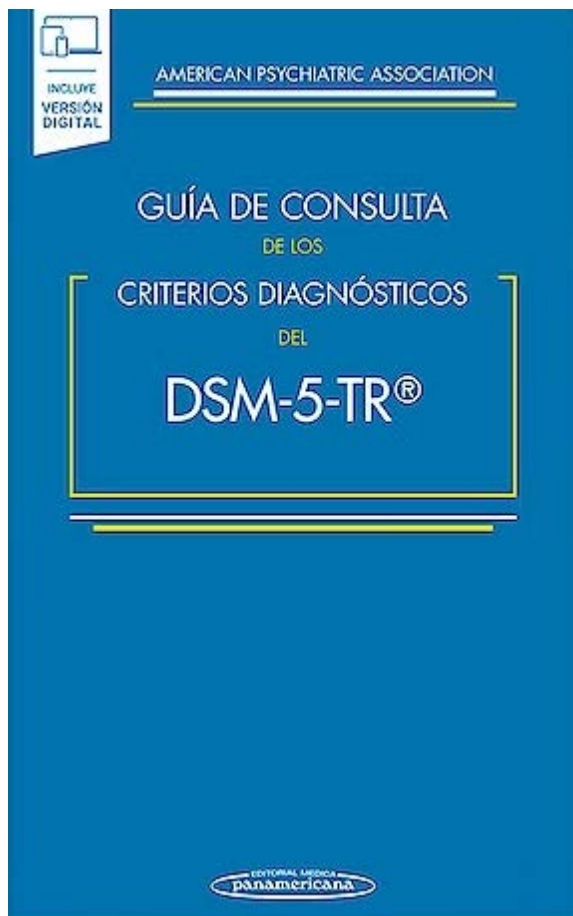
PIRÁMIDE

La Psicología de la Salud es una disciplina de enorme interés en los planes de estudio de Psicología, Enfermería, Fisioterapia o Medicina.

En la obra Manual de psicología de la salud se recogen las líneas de trabajo más consolidadas en este campo. Se divide en tres partes: conceptualización, conducta y salud, y conducta y enfermedad. Los temas se exponen de manera didáctica enfatizando sus aplicaciones clínicas con la descripción de procedimientos e instrumentos de evaluación y programas específicos de intervención. Por ello, los profesionales de la psicología en general, y de la psicología clínica y de la salud en particular, encontrarán en este libro una actualización sobre distintos aspectos de la salud (dietas, ejercicio físico, etc.), de la enfermedad (dolor, cefaleas, adhesión a los tratamientos, etc.) y sobre las propuestas de intervención que se han ido formulando durante los últimos años, además de una revisión de conceptos clásicos

[Enlace a Alcorze](#)

PSIQUIATRÍA



La Guía de Consulta de los Criterios Diagnósticos del DSM-5-TR es una ayuda concisa y asequible para la referencia psiquiátrica fundamental, el DSM-5-TR.

Incluye la clasificación diagnóstica completa revisada, así como todos los criterios diagnósticos del DSM-5-TR en un formato fácil de utilizar.

Esta práctica guía proporciona un acceso rápido a la información esencial para emitir un diagnóstico.

Diseñada como complemento del DSM-5-TR, esta guía ayudará a todos los profesionales de la salud mental a incorporar los criterios diagnósticos del DSM-5-TR en sus diagnósticos.

[**Enlace a Alcorze**](#)

[**Enlace a Eureka**](#)
(texto completo)

SALUD PÚBLICA

Esta segunda edición pretende seguir siendo una herramienta útil que ayude a los profesionales de la salud a programar de forma eficaz las intervenciones educativas con resultados satisfactorios para la población.

Con este manual se pretende dotar de material de consulta tanto al ámbito profesional como al académico, a la vez que presentar herramientas propias de la metodología educativa en salud, que a lo largo del tiempo han sido implementadas con éxito por expertos en educación para la salud y que hasta este momento no estaban recogidas en ningún otro manual.

Se estructura en nueve capítulos. Los cuatro primeros se dedican a la introducción de los aspectos teóricos relacionados con la educación para la salud. Los capítulos 5 a 7 abordan las fases que estructuran la programación en educación para la salud. El capítulo 8 se centra en la utilización de las tecnologías y las diferentes herramientas digitales disponibles para realizar una educación para la salud más eficiente y eficaz. Por último, en el capítulo 9 se desarrollan las intervenciones en el medio escolar




[Enlace a Alcorze](#)

TERAPIA OCUPACIONAL

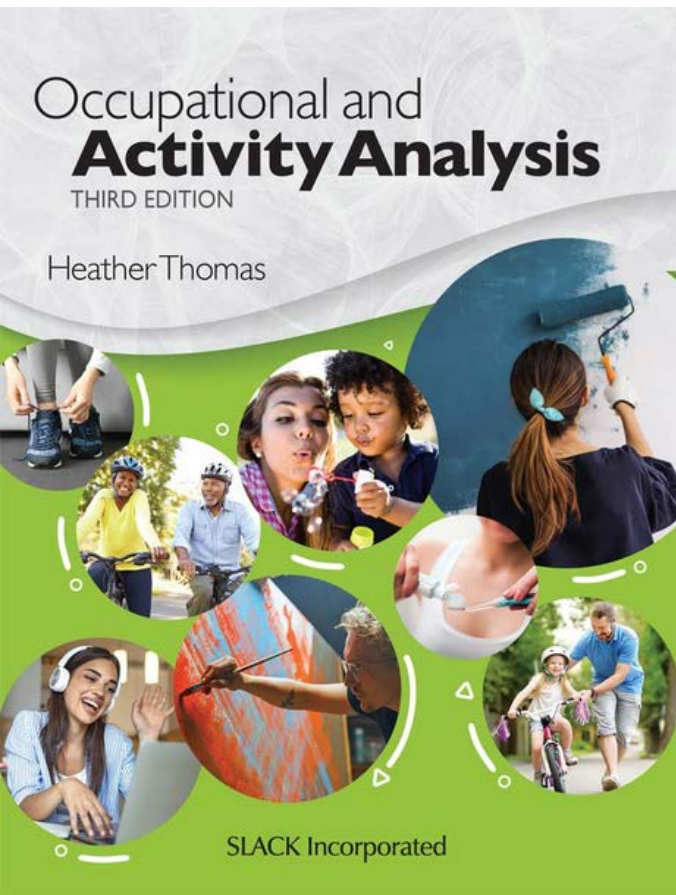
El objetivo del presente manual es presentar los conceptos básicos de la Neurología necesarios para un estudiante y un profesional de Terapia Ocupacional y de otras disciplinas afines como la Fisioterapia, sin necesidad de profundizar en exceso en otros aspectos que habitualmente se presentan en obras clásicas dirigidas a profesionales con formación médica, como es el tratamiento farmacológico.

- Introduce conceptos básicos comunes a las ciencias médicas y otros específicos de la Neurología como son las bases de su fisiopatología.
- Describe las enfermedades neurológicas que afectan al individuo desde la edad infantil hasta la edad adulta, dando un mayor peso relativo a aquellas cuyo conocimiento es fundamental para un terapeuta ocupacional.
- Repasa el abordaje de Terapia Ocupacional de las principales patologías neurológicas.



[Enlace a Alcorze](#)

TERAPIA OCUPACIONAL



En **Análisis ocupacional y de actividades**, tercera edición, se describe el proceso de realización de análisis ocupacionales y de actividades para estudiantes y terapeutas ocupacionales.

Recientemente actualizado para reflejar el Marco de trabajo para la práctica de la terapia ocupacional: Dominio y proceso, cuarta edición (OTPF-4)

Los profesionales de la terapia ocupacional utilizan ocupaciones y actividades no solo como un objetivo sino también como un medio de tratamiento, por lo que es esencial comprender tanto la singularidad de las ocupaciones de un cliente como la forma en que una actividad puede usarse terapéuticamente. Este texto es una introducción a ambos ámbitos, primero explicando el proceso por el cual se quitan las capas de una ocupación o actividad para revelar su complejidad y luego examinando cómo usar esta información para la evaluación y la intervención.

[Enlace a Alcorze](#)

TERAPIA OCUPACIONAL

*María Jesús Cardoso Moreno
Sonia Val Blasco
Alba Cambra Aliaga
Ana Alejandra Laborda Soriano*



**Psicología
del desarrollo**
para terapeutas ocupacionales


EDITORIAL
SÍNTESIS

En el presente documento encontramos una descripción pormenorizada de las teorías clásicas postuladas sobre el desarrollo, que han sido ampliadas y actualizadas con los datos de las últimas publicaciones sobre este ámbito de estudio.

A través de sus trece capítulos, podremos acceder a una representativa, comprensiva y completa descripción del desarrollo evolutivo durante todo el ciclo vital del ser humano.


Además, a lo largo del texto, el lector irá encontrando distintos esquemas e ilustraciones que facilitarán su comprensión. A su vez, y con el objetivo de potenciar el análisis y la asimilación de los contenidos, al final de cada capítulo hallará un breve resumen y una serie de actividades formativas.

[Enlace a Alcorze](#)

TOXICOLOGÍA

La cuarta edición de esta obra, libro de texto esencial para el conocimiento de las drogodependencias, aborda estas patologías desde una perspectiva multidisciplinar y repasa las novedades terapéuticas en los problemas médicos derivados del uso de sustancias que producen adicción.

Desde la primera edición, han aparecido nuevas sustancias, nuevas formas de consumo, pero también cambios de actitud en la sociedad sobre la percepción del riesgo del consumo, especialmente en los jóvenes. Hemos asistido desde el casi abandono del uso de algunas drogas a su reintroducción mediante otras formas de consumo.



[**Enlace a Alcorze**](#)

[**Enlace a Eureka**](#)
(texto completo)

TRABAJO SOCIAL- ATENCIÓN DOMICILIARIA

Antonia Martín Yélamos

LA AYUDA A DOMICILIO.

Formación continuada profesional

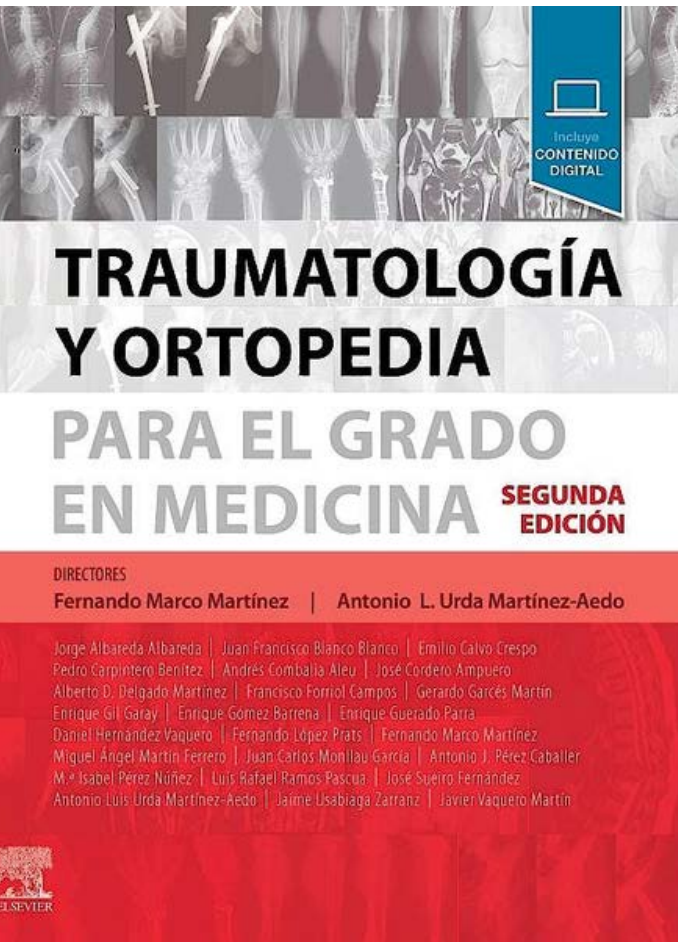
5ª Edición



La puesta en marcha de la Red de centros y servicios del Sistema de Autonomía y Atención a la Dependencia requiere de nuevos profesionales con diferentes perfiles, ya bien sean profesionales de cuidados y atención personal directa de usuarios: cuidadores con conocimientos de geriatría, discapacidad y auxiliares de enfermería; profesionales de alta especialización como médicos, psicólogos, trabajadores sociales, fisioterapeutas, terapeutas ocupacionales, personal de enfermería, animadores, etc.; profesionales de tareas de hostelería en establecimientos residenciales y centros de día, etc. Este es un manual de formación continuada para los que van a formar parte de este trabajo apasionante, humano y sobre todo de calidad.

[Enlace a Alcorze](#)

TRAUMATOLOGÍA-ORTOPEDIA



Ofrece una visión integral, profunda y estructurada de la asignatura de Traumatología y Cirugía Ortopédica, unificando conceptos de las distintas fuentes disponibles para facilitar el aprendizaje.

Para facilitar el estudio, cada capítulo comienza con un índice y los objetivos de aprendizaje, y se cierra con las conclusiones, lecturas recomendadas y preguntas de autoevaluación, para afianzar y repasar el contenido.

Además de las autoevaluaciones, los recursos electrónicos de la obra incluyen un diccionario terminológico de cirugía ortopédica y traumatología, las imágenes del libro e imágenes adicionales. Como novedad, se han añadido casos clínicos.

[Enlace a Alcorze](#)