

**FACULTAD DE
MEDICINA.
BIBLIOTECA
BIOMÉDICA**

876554468

circu210@unizar.es

<http://biblioteca.unizar.es/>

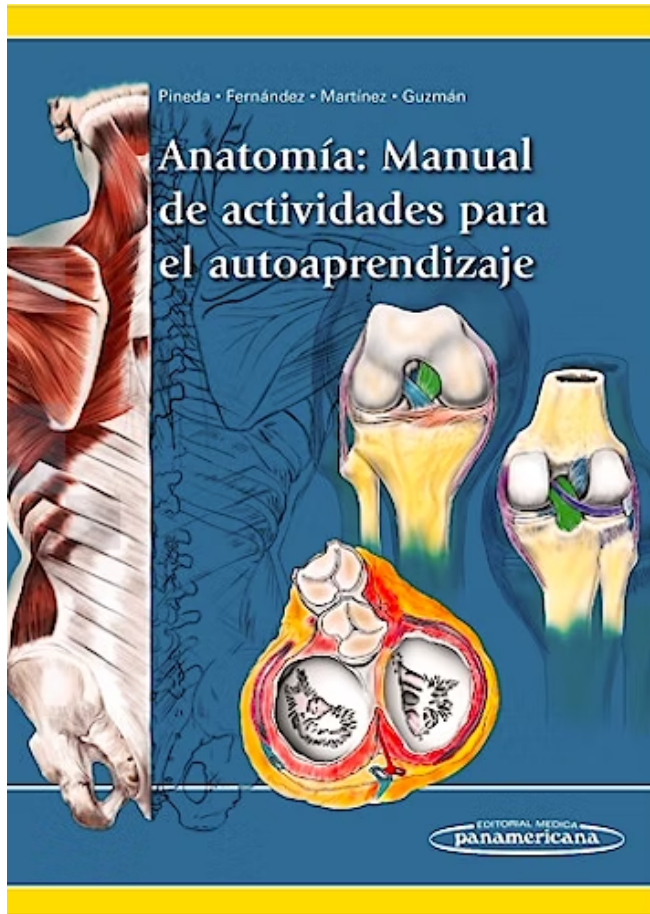
**NOVEDADES
BIBLIOGRÁFICAS
JULIO-DICIEMBRE
2022**



INDICE

ANATOMÍA	p. 3-10	INMUNOTERAPIA
ANATOMÍA PATOLÓGICA	p.11-12	MEDICINA DE URGENCIAS
ANESTESIOLOGÍA	p.13	MEDICINA NUCLEAR
ATENCIÓN PRIMARIA	p.14	MEDICINA TRANSGÉNERO
BIOÉTICA	p.15-16	MICROBIOLOGÍA MÉDICA
BIOGRAFÍAS	p.17	NEFROLOGÍA
CARDIOLOGÍA	p.18-19	NEUMOLOGÍA
CIRUGÍA	p.20-21	NEUROLOGÍA
CIRUGÍA ORTOPÉDICA	p.22-23	NUTRICIÓN
COOPERACIÓN INTERNACIONAL	p.24	OBESIDAD
DERMATOLOGÍA	p.25	OBSTETRICIA
DIAGNÓSTICO	p.26	OFTALMOLOGÍA
EMBRIOLOGÍA	p.27	PEDIATRÍA
ENFERMEDADES INFECCIOSAS	p.28-29	PSICOTERAPIA
FISIOLOGÍA DEL EJERCICIO	p.30	PSIQUIATRÍA
GASTROENTEROLOGÍA	p.31	RADIOLOGÍA
GINECOLOGÍA	p.32	SEXOLOGÍA
HISTORIA DE LA MEDICINA	p.33-34	TRAUMATOLOGÍA


ANATOMÍA



Los autores de este Manual han tenido muy en cuenta que el éxito académico de un Curso de Anatomía está marcado por el grado de capacitación que logre un estudiante en cualquier nivel de la carrera, para recordar y/o buscar en la fuente adecuada y aplicar los contenidos que requiere en su acción profesional, sea ésta de docencia, investigación o en un nivel asistencial. Por lo tanto, su concepción respondió a esa necesidad de usar una metodología que potencie el aprendizaje autónomo y el desarrollo de las competencias en el estudiante.

[Enlace a AlcorZe](#)

ANATOMÍA



Libro de bolsillo que contiene lo esencial para el estudio de la Anatomía Humana, además es indispensable para un repaso rápido y preciso de la anatomía.

La precisión de los temas de la materia son presentados de una manera sencilla y comprensible que responda a la alta demanda de los estudiantes por una versión de bolsillo. Esta obra, producto de un intenso trabajo, consolida los datos más importantes para la práctica clínica, por lo que permite al lector recordar la anatomía completa con solo unos minutos de lectura. Además, cada capítulo cuenta con material adicional en línea para aquellos que deseen ampliar sus conocimientos de anatomía. Cada capítulo consta de cuadros comparativos, diagramas de flujo e imágenes claras y precisas.

Libro es imprescindible en el estudio de la anatomía, pero más aún para la práctica clínica.

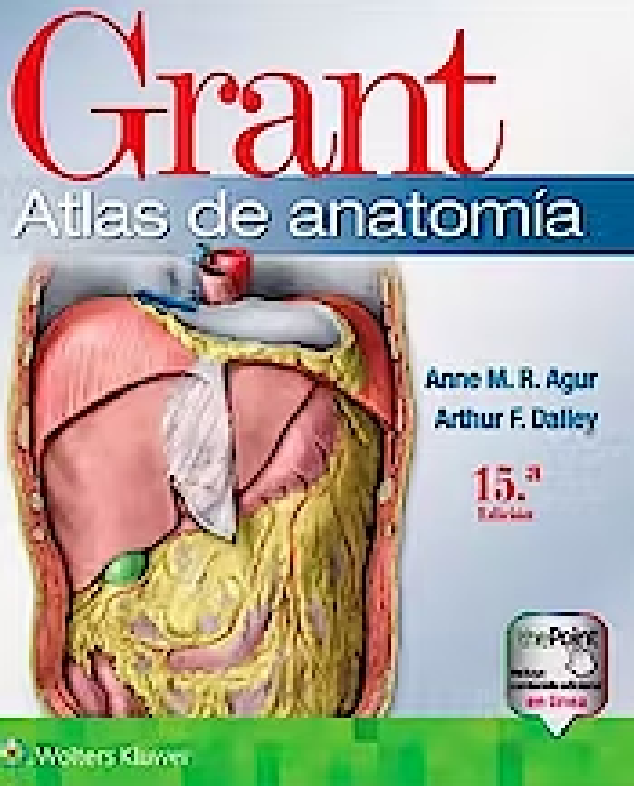
[Enlace a AlcorZe](#)

[Enlace al texto completo](#)

ANATOMÍA

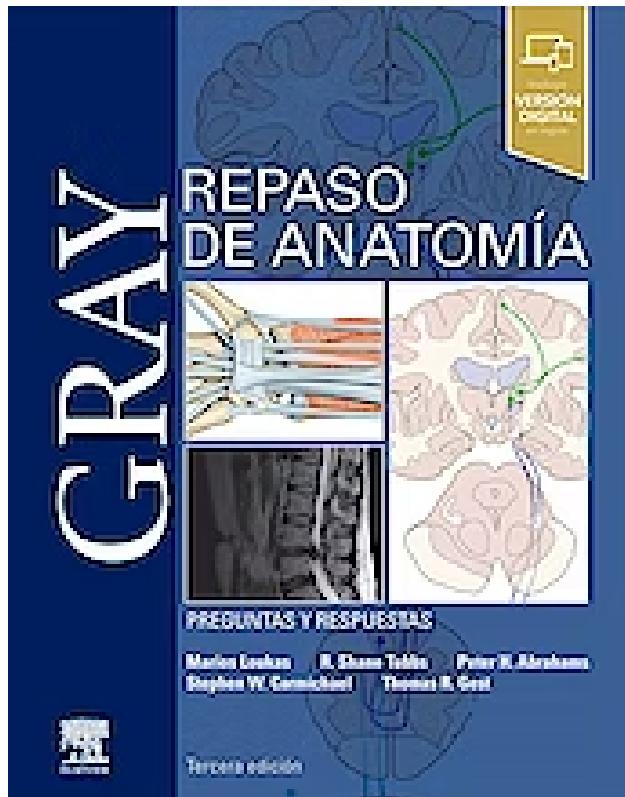
La 15.^a edición, completamente actualizada, sigue siendo una referencia completamente visual que ofrece la precisión, la pedagogía y la relevancia clínica que se espera de un atlas, con características nuevas y mejoradas que lo hacen aún más práctico y fácil de usar.

Las ilustraciones, extraídas de especímenes reales y presentadas en una secuencia de disección de superficial a profunda distinguen la obra como la referencia más precisa disponible para el aprendizaje de la anatomía humana. Estas representaciones realistas dan vida a las estructuras y proporcionan a los estudiantes el recurso de laboratorio definitivo.



[Enlace a AlcorZe](#)

ANATOMÍA




Sigue manteniendo su abordaje regional, aunque la nueva ed. incorpora un nuevo capítulo dedicado a la neuroanatomía (56 preguntas totalmente nuevas). Se mantiene la tipología de preguntas, ya que en su gran mayoría se presentan en formato mini caso clínico y se ofrecen 5 opciones de respuesta, siendo solo una de ellas correcta.

La gran novedad en esta edición es que no solamente se incluye el razonamiento de la respuesta correcta, sino también de las incorrectas, lo que le atribuye un valor diferencial respecto a la ed anterior ya que procura que el estudiante desarrolle un análisis crítico que favorece su aprendizaje.

[Enlace a AlcorZe](#)

ANATOMÍA

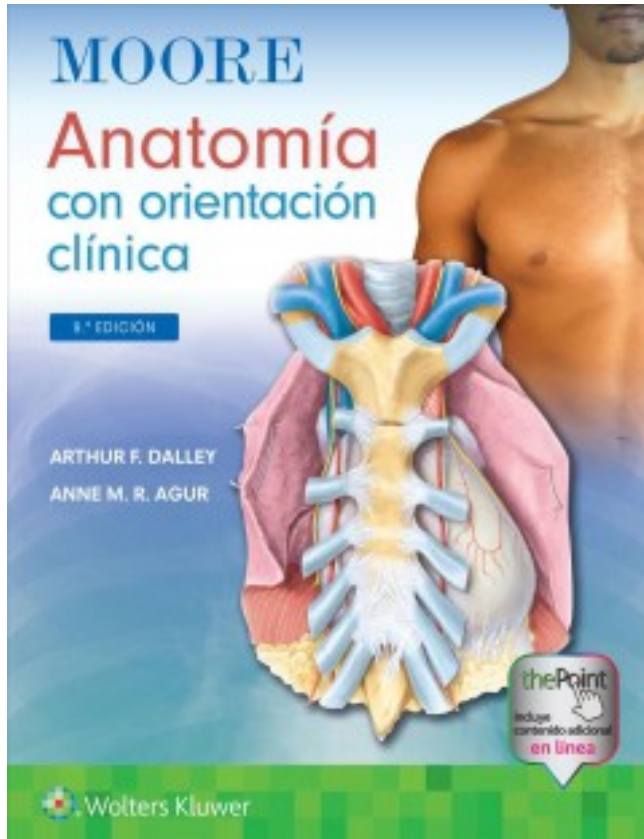
Las dificultades con la que se enfrentan todos los estudiantes de anatomía son la gran carga de contenidos que deben aprender y la poca posibilidad de integrar este conocimiento con los aspectos clínicos; esto ha motivado a los autores a elaborar una obra que contenga y relacione las dos áreas: la anatómica y la clínica. La nueva edición presenta un diseño novedoso y atractivo que lleva al lector desde la simple memorización, hasta la aplicación de los conocimientos en la práctica clínica



[Enlace a AlcorZe](#)

[Enlace al texto completo](#)

ANATOMÍA




Aunque la base de la anatomía humana se caracteriza por ser longeva y consistente, la evolución de esta obra desde su creación ha sido notable y refleja cambios en diferentes aspectos: aplicación clínica de la anatomía, evolución tecnológica, nuevas y mejores técnicas de diagnóstico por imagen y avances en la tecnología de edición e impresión que, en conjunto, permiten plasmar y transmitir la información anatómica con la mejor calidad y la máxima utilidad. Edición tras edición, los esfuerzos se han enfocado en hacer que la obra sea más amigable y útil para los estudiantes de las diferentes disciplinas dedicadas a la atención de la salud y en conservar la identidad que le ha valido su posición como una de las mejores y más valiosas obras para el estudio de la anatomía humana en el mundo.

[Enlace a AlcorZe](#)

ANATOMÍA

Integra información actualizada de la embriología, la biología celular y la anatomía para facilitar el conocimiento de los procesos espaciotemporales que definen al ser humano. Brinda a los estudiosos de las diferentes áreas de la salud, tanto de pregrado como de posgrado, una mirada sencilla, clara y científica de la morfología humana que posibilite la comprensión de las tres áreas que habitualmente se estudian de manera independiente.

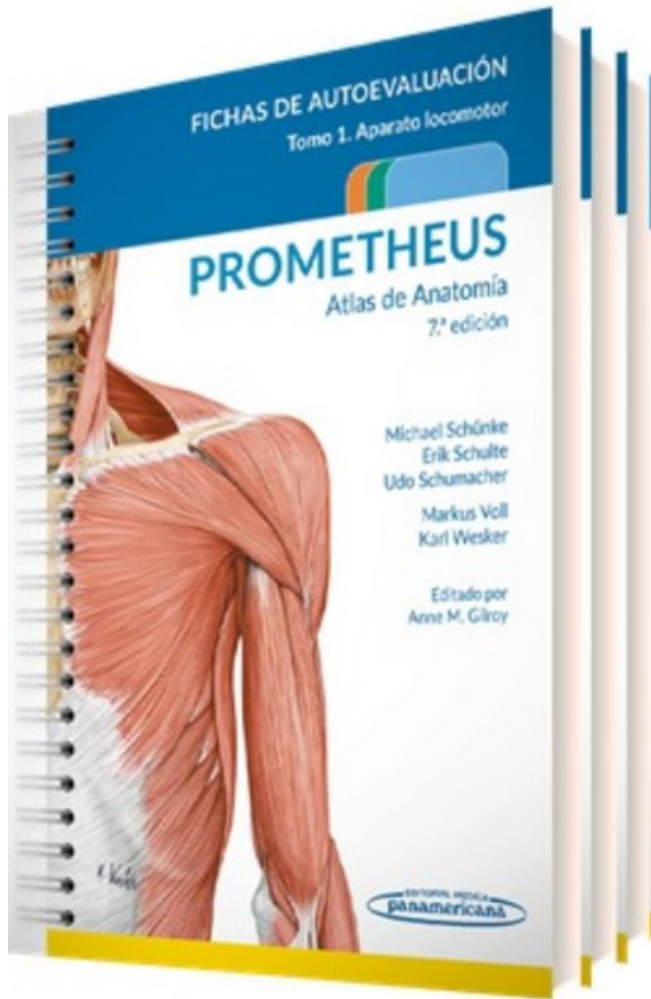
Libro de texto básico, con un enfoque sistémico y una secuencia lógica de su contenido. En él se plantean los aspectos fundamentales de las estructuras que componen el organismo humano desde los puntos de vista macroscópico, microscópico y del desarrollo, de forma que permitan estudiar las características generales de cada sistema orgánico y precisar las características particulares más importantes de los órganos que los componen.



[Enlace a AlcorZe](#)

[Enlace al texto completo](#)

ANATOMÍA



Este libro de bolsillo, práctico, fácil de usar y con formato de atlas mudo, es una herramienta esencial para consolidar conocimientos a través del repaso y la autoevaluación. El objetivo principal de esta obra es el de revisar las principales estructuras desarrolladas en cada tomo de la colección Prometheus.

Se presenta como un compendio de fichas de autoevaluación que sirven para el estudio sistematizado y topográfico del cuerpo humano por regiones. Las imágenes mudas están en las páginas impares y las leyendas en el reverso de manera que el estudiante pueda revisar una y otra vez los puntos a evaluar antes de consultar la respuesta. Para favorecer la asimilación de conceptos y la preparación de exámenes incluye tablas resumen, comentarios clínicos y preguntas teórico-prácticas.

[T.I, Enlace a AlcorZe](#)

[T.II, Enlace a AlcorZe](#)

[T.III, Enlace a AlcorZe](#)

ANATOMÍA PATOLÓGICA

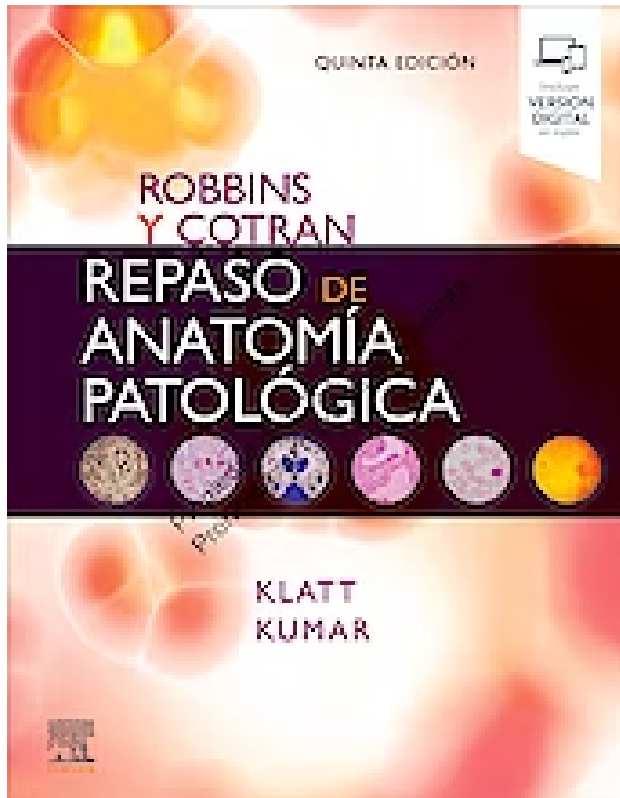


Este atlas está pensado como recurso para el alumno en el estudio de la asignatura.

Se trata de una recopilación de imágenes macro y microscópicas de las patologías más frecuentes, y que el estudiante deberá asimilar para superar la evaluación de la asignatura de Procedimientos diagnósticos y terapéuticos anatómo-patológicos.

[Enlace a AlcorZe](#)


ANATOMÍA PATOLÓGICA



Diseñado para complementar las décimas ediciones de Robbins y Cotran. Patología estructural y funcional y de Robbins. Patología humana, Robbins y Cotran. Repaso de anatomía patológica, 5.^a ed presenta como una eficaz herramienta de autoevaluación para el estudiante a la hora de comprobar sus conocimientos y aprendizaje de la asignatura.

[Enlace a AlcorZe](#)

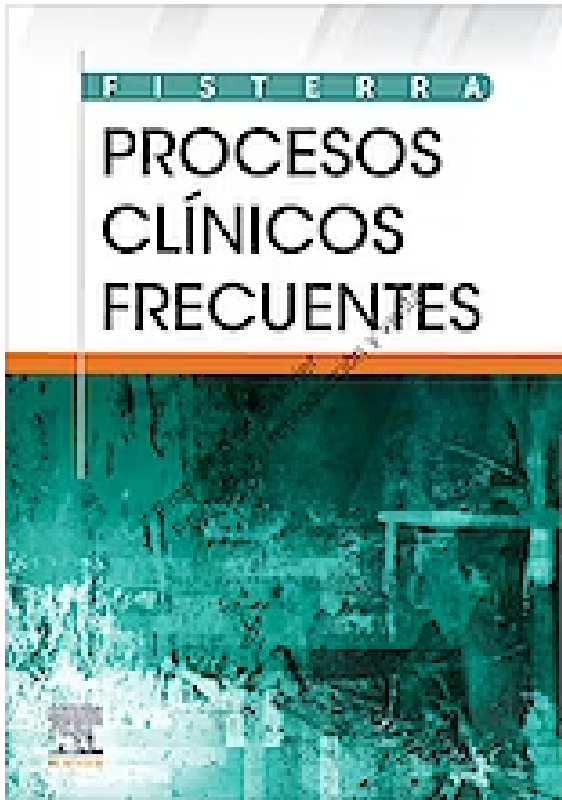
ANESTESIOLOGÍA



Recurso conciso y muy visual que cubre los conceptos básicos de la anestesiología. El amplio consejo editorial y su equipo de colaboradores expertos presentan de forma clara y sencilla la información necesaria sobre los aspectos clave de la anestesia para cada área de especialidad y sistemas de órganos clave. Cubre desde fisiología y farmacología hasta anatomía y anestesia por sistemas de órganos, con gráficos a todo color, tablas de fácil lectura y un texto claro y conciso para transmitir los principios esenciales del campo.

[Enlace a AlcorZe](#)

ATENCIÓN PRIMARIA



[Enlace a AlcorZe](#)

La atención primaria constituye la puerta de entrada del paciente al sistema sanitario, por lo que sus profesionales juegan un papel fundamental en el diagnóstico y el tratamiento que hace imprescindible su continua formación y actualización. Procesos clínicos frecuentes aborda, mediante un enfoque eminentemente práctico basado en la evidencia científica, los motivos de consulta más habituales en la atención primaria en España.

De este modo, Fisterra proporciona a los profesionales de la atención primaria un acceso rápido a la información más rigurosa y actual para facilitar la toma informada de decisiones diagnósticas y terapéuticas apropiadas.

BIOÉTICA

10 Ventanas al mundo de la salud

Pedro Cía Gómez
Zaragoza, 2021

Este libro es fruto de la recopilación de más de 40 artículos publicados en prensa durante las dos últimas décadas, teniendo como base muchos de los temas tratados en el Foro de Deontología del COMZ. El Doctor Cía comparte con los lectores reflexiones sobre las necesidades de los mayores, el debate ético en torno a la vida y cuestiones tan actuales como la pandemia o la generalización del teletrabajo. El Dr. Cía es Catedrático de Medicina Interna y ha presidido la Comisión de Deontología del COMZ, e inició y coordinó el Foro de Deontología del Colegio de Médicos de Zaragoza.


[Enlace a AlcorZe](#)

[Enlace al texto completo](#)

BIOÉTICA

Enfermar es humano:
cuando el paciente es el médico

To get sick is human, when the patient is the doctor



OMC     

[Enlace a AlcorZe](#)

[Enlace al texto completo](#)

Enfermar es humano, pero paradójicamente los médicos no lo tienen nada claro cuando son ellos los que se ponen malos. En general, tienen dificultad para verse como pacientes y se automedican ante los primeros síntomas, acuden a un compañero entre pasillos en vez de pedir una cita reglada, hacen un mal seguimiento de su proceso patológico y muchos van a trabajar a pesar de su mal estado. La investigación ha partido de tres perspectivas: la experiencia del profesional que enferma; la experiencia de aquellos que le atienden; y la opinión de todos los profesionales de la Medicina que en algún momento de su vida han estado o podrán estar enfermos o bien convertirse en médicos de compañeros que enferman, ser médicos de médicos. Asimismo contempla la perspectiva de género.

BIOGRAFÍAS



La vida de Gabriella Morreale, figura fundamental de la endocrinología básica, merece sin duda una biografía y quizá incluso una novela. En un país y en una época en los que las dificultades para dedicarse a la investigación eran enormes, las posibilidades de que una mujer tuviera éxito en ese mundo eran muy escasas, pero Gabriella llegó a ser una científica excepcional y una autoridad mundial en su campo de investigación. Sus iniciativas en favor de la salud pública –la prueba del talón en recién nacidos y la administración de yodo a la población– constituyen una aventura en la que se combinan inteligencia, voluntad y trabajo constante.

[Enlace a AlcorZe](#)

CARDIOLOGÍA


Tras un breve recorrido por la historia de cómo se ha ido conociendo la anatomía y la fisiología de la circulación coronaria, así como la fisiopatología y la clínica de la enfermedad isquémica coronaria, se comenta de forma resumida la anatomía del corazón y de la circulación coronaria con orientación funcional. Después se aborda la fisiología de la circulación coronaria, para pasar a analizar la fisiopatología de la circulación coronaria, centrándose en la fisiopatología de la aterosclerosis coronaria y de sus consecuencias. También se comenta la necesidad de prestar atención de manera específica a la enfermedad vascular coronaria en las mujeres.

Por último, se comentan de forma resumida algunos métodos y técnicas disponibles para explorar el estado de la circulación coronaria en los pacientes con riesgo de padecer o que ya han padecido algún episodio clínico de isquemia coronaria.



[Enlace a AlcorZe](#)

CARDIOLOGÍA



Facilita la capacitación técnica de ecocardiografía avanzada y los conocimientos específicos en cuanto a su uso para el diagnóstico clínico, durante el intervencionismo estructural cardiaco, como apoyo intraoperatorio y para las nuevas técnicas de asistencia circulatoria.

Ayuda en la aplicación concreta de las técnicas y en la toma de decisiones clínicas.

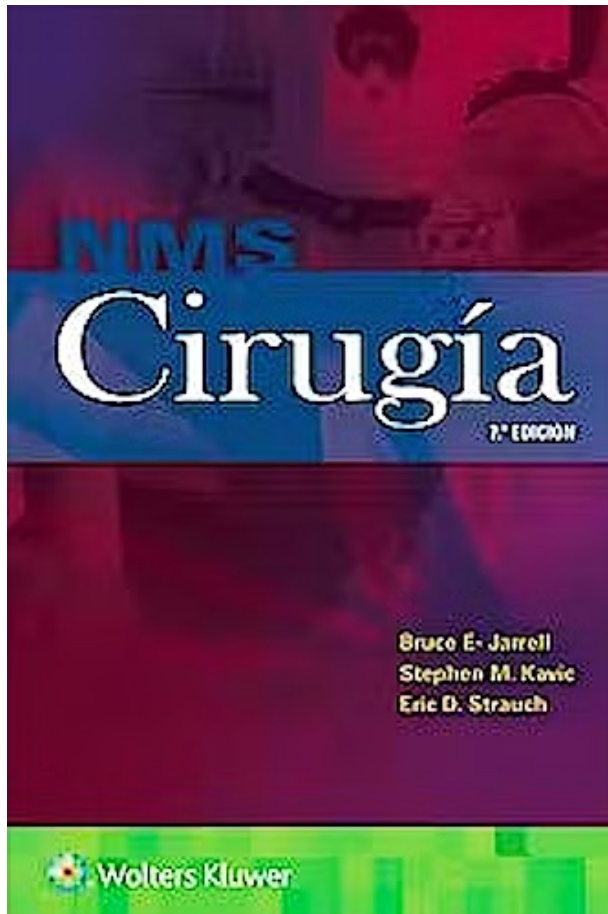
Incluye numerosas imágenes, tablas de consulta rápida, valores de referencia, así como vídeos que pueden consultarse en la versión digital.

El texto ha sido elaborado por expertos de cada técnica con amplia experiencia y reconocido prestigio a nivel nacional e internacional..

[Enlace a AlcorZe](#)

[Enlace al texto completo](#)

CIRUGÍA

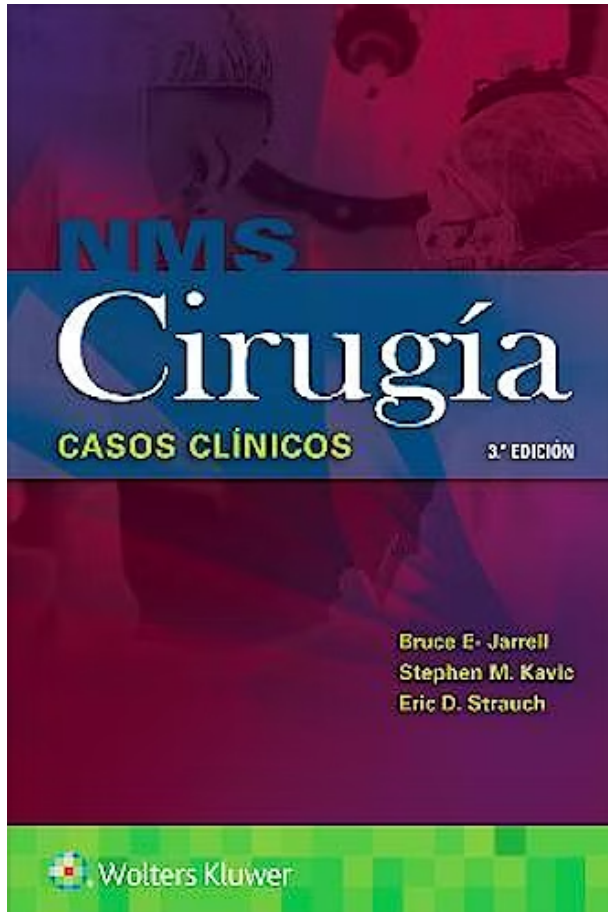


[Enlace a AlcorZe](#)

Guía práctica repleta de información de alto rendimiento, actualizaciones y revisiones que reflejan la práctica contemporánea de la cirugía. Es una herramienta ideal para estudiar y revisar las principales afecciones quirúrgicas de una forma eficaz.

El contenido de la obra se divide en siete secciones que abarcan desde los fundamentos y los trastornos torácicos, vasculares, gastrointestinales, mamarios y endocrinos, hasta temas especiales y subespecialidades quirúrgicas que, en cada uno de sus capítulos, inician con la consideración de los aspectos más destacados (puntos clave) y se siguen de recuadros de asociaciones de cirugía crítica, que proporcionan un rápido recordatorio para que los estudiantes de medicina tengan en mente las conexiones importantes que deben hacerse en el proceso de pensamiento quirúrgico.

CIRUGÍA

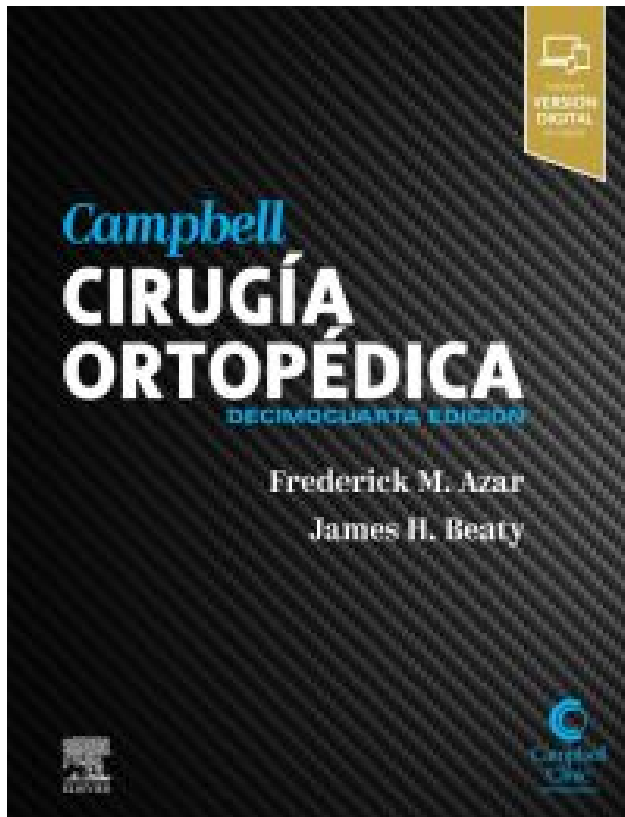


Obra de consulta independiente o como complemento de la 7.ª edición de NMS Cirugía. Este libro de casos clínicos, excelente para las rotaciones quirúrgicas, presenta series de casos clínicos quirúrgicos y fundamentos teóricos. Los casos están organizados por sistemas y abordan las presentaciones comunes de los problemas clínicos. Cada caso comienza con un escenario clínico y se desarrolla paso a paso a través del proceso de análisis y toma de decisiones para el manejo del paciente.

La obra se presenta con el enfoque perfecto para ayudar a los estudiantes a analizar y resolver casos clínicos seriados con un abordaje único para la toma de decisiones.

[Enlace a AlcorZe](#)

CIRUGÍA ORTOPÉDICA



Cirugía ortopédica continúa siendo el recurso más utilizado en el campo de la cirugía ortopédica, y ha contado y cuenta con el aval de cirujanos de todo el mundo.

La obra proporciona una orientación plenamente fiable sobre cuándo y cómo emplear las técnicas quirúrgicas más avanzadas necesarias en cada situación, con actualizaciones que, en esta edición, incluyen cientos de nuevas técnicas, ilustraciones e imágenes diagnósticas digitales que permiten al lector mantenerse al día de las más recientes innovaciones.

[Enlace a AlcorZe](#)

CIRUGÍA ORTOPÉDICA



La Cirugía Ortopédica y Traumatología es la especialidad médica quirúrgica encargada del estudio, desarrollo, conservación y restablecimiento de la forma y funciones del aparato locomotor. Esta obra es un resumen de los conceptos esenciales de la especialidad que permite al lector novel tener una visión global y así asentar los fundamentos para más adelante seguir ampliando conocimientos.

[Enlace a AlcorZe](#)

[Enlace al texto completo](#)

COOPERACIÓN INTERNACIONAL



Cooperación internacional
al desarrollo en salud
Cómo hacer y cómo investigar

Olga María López Entrambasaguas
Ed.

edual  INSTITUTO
UNIVERSITARIO
DE ALMERÍA

Ciencias de la Salud 5

La obra está elaborada por diferentes autores con diversas experiencias en este ámbito profesional, y tratan de abordar los diferentes entresijos de la cooperación internacional de una manera fundamentalmente práctica y rigurosa. Los primeros capítulos sientan las bases del sistema de cooperación internacional al desarrollo, donde se explica su origen, historia, organización y estructura. Poco a poco, el libro va introduciendo la manera de proceder cuando nos embarcamos a colaborar en un proyecto y/o en una investigación. A su vez, se ofrecen aspectos claves, en materia de seguridad, para la persona cooperante y recomendaciones sobre los pasos que habría que dar previos a la decisión de embarcarse en esta labor.

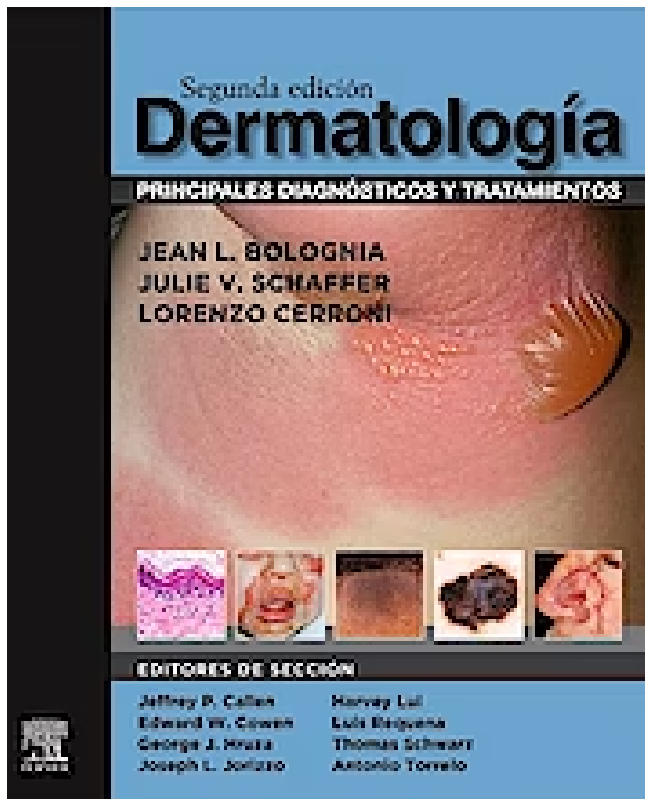
[Enlace a AlcorZe](#)

DERMATOLOGÍA

2ª edición de este derivado de la referencia internacional en Dermatología, Bologna. El objetivo de este título es cubrir de manera directa los principales tópicos a los que tienen que enfrentarse los especialistas en sus consultas diarias.

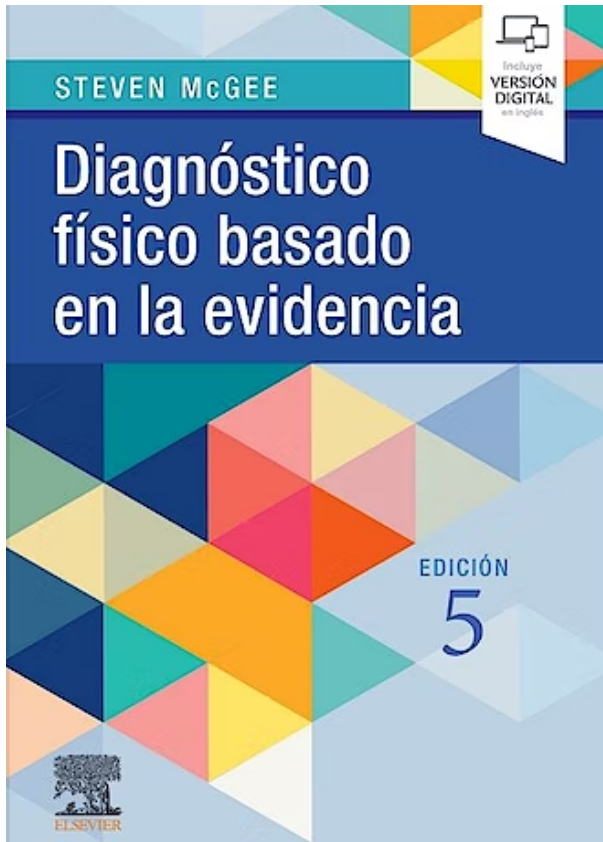
En total se incluyen 20 capítulos, manteniendo en gran medida los tópicos de la primera edición e incorporando otros nuevos en función del número de consultas que han recibido.

Ofrece a dermatólogos y no dermatólogos la posibilidad de tener en una obra manejable los principales diagnósticos y tratamientos relativos a patologías dermatológicas.



[Enlace a AlcorZe](#)

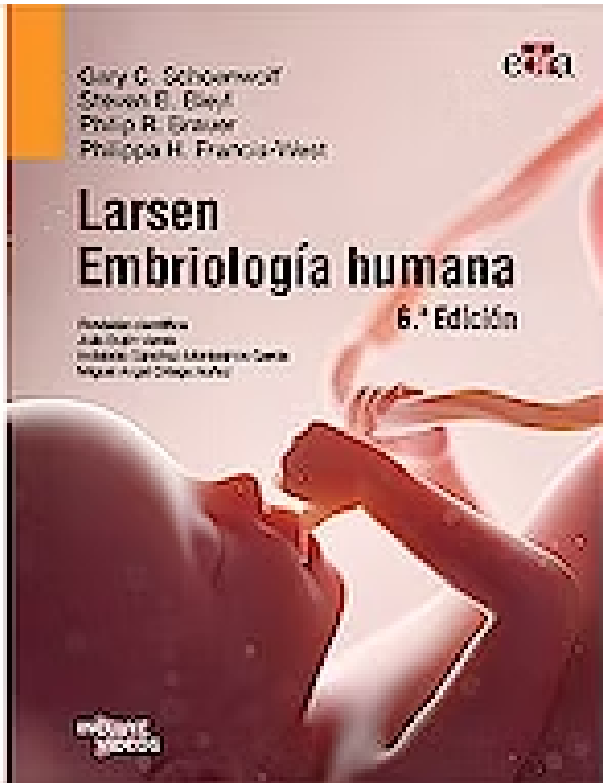
DIAGNÓSTICO



Esta 5ª edición de Diagnóstico físico basado en la evidencia es un recurso actualizado y especializado para guiar la interpretación de los signos físicos y permitir a los lectores determinar cuál es el hallazgo físico más apropiado para confirmar un diagnóstico. Esta obra definitiva incluye más de 200 estudios nuevos y ayuda a obtener la máxima información de lo que se ausculta, se ve y se palpa a la cabecera del paciente. Esta información, combinada con pruebas tecnológicas modernas, ofrecerá a los médicos las claves para prestar una magnífica asistencia a sus pacientes.

[Enlace a AlcorZe](#)

EMBRIOLOGÍA



El objetivo de Embriología humana, 6ª edición es proporcionar al lector una guía de referencia actualizada, y con un gran enfoque clínico, del desarrollo embriológico humano. Integra la anatomía y la histología con mecanismo celulares y moleculares, y hace hincapié, tanto en el desarrollo normal como en las posibles enfermedades congénitas

[Enlace a AlcorZe](#)

ENFERMEDADES INFECCIOSAS



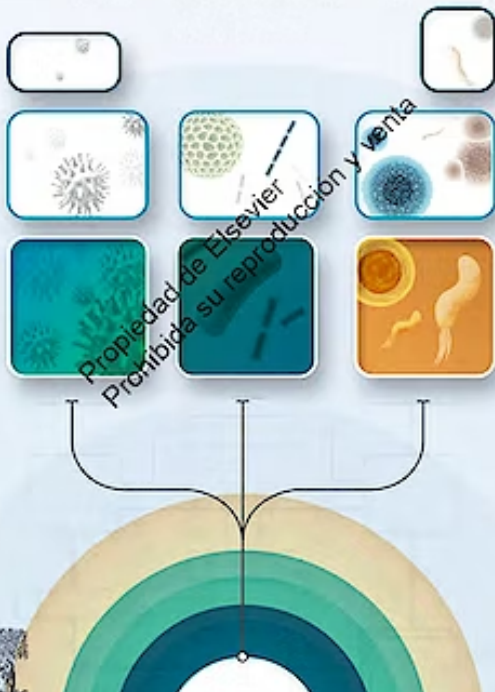
Los Manuales PROMIR proporcionan una revisión completa de los contenidos esenciales de cada una de las distintas asignaturas y materias, con un enfoque práctico y numerosos recursos pedagógicos e ilustraciones que permiten al lector, sea alumno, opositor MIR o residente de Medicina, comprender los aspectos fundamentales de la infectología.

[Enlace a AlcorZe](#)

ENFERMEDADES INFECCIOSAS

ENFERMEDADES INFECCIOSAS

Aprendizaje basado en problemas



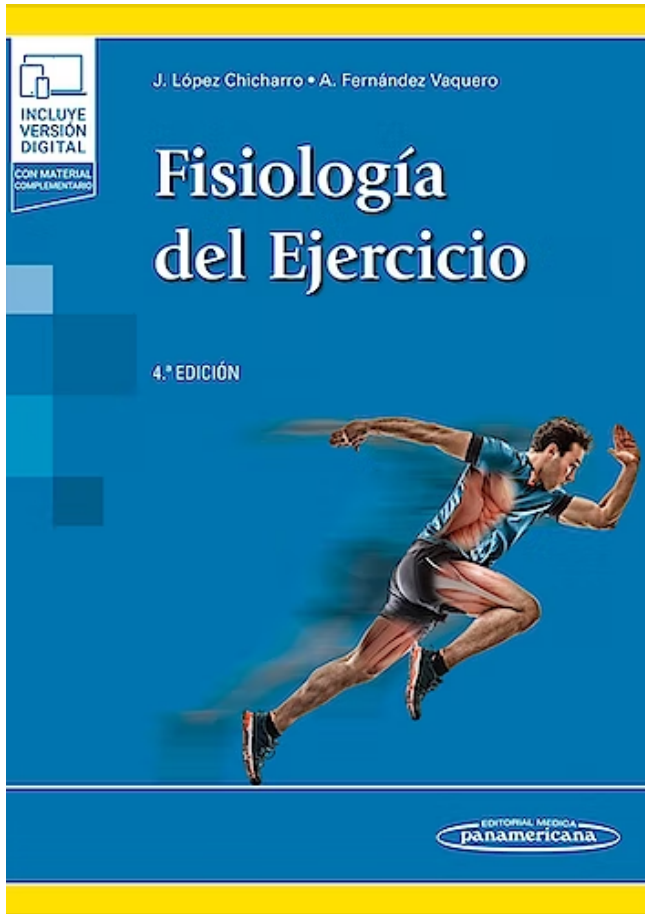
[Enlace a AlcorZe](#)

Aborda los cuadros clínicos de naturaleza infecciosa más prevalentes en nuestro medio.

A través casos clínicos reales, integra clínica, diagnóstico y tratamiento, explora las características de los distintos procesos infecciosos e incluye preguntas sobre su manejo para, a continuación, dar respuesta a las cuestiones planteadas de forma sencilla y práctica.

La presentación del contenido basada en preguntas y respuestas facilita la adquisición de una base sólida para la formulación del diagnóstico diferencial.

FISIOLOGÍA DEL EJERCICIO



En esta nueva edición se han incorporado nuevos bloques con disciplinas emergentes como la genómica y la metabolómica que, si bien pertenecen estrictamente a otras ramas de la ciencia, se presentan como novedades imprescindibles en el conocimiento profundo de la fisiología.

También se han incluido más de 300 figuras nuevas y tablas para facilitar la comprensión de los conceptos explicados en cada capítulo.

[Enlace a AlcorZe](#)

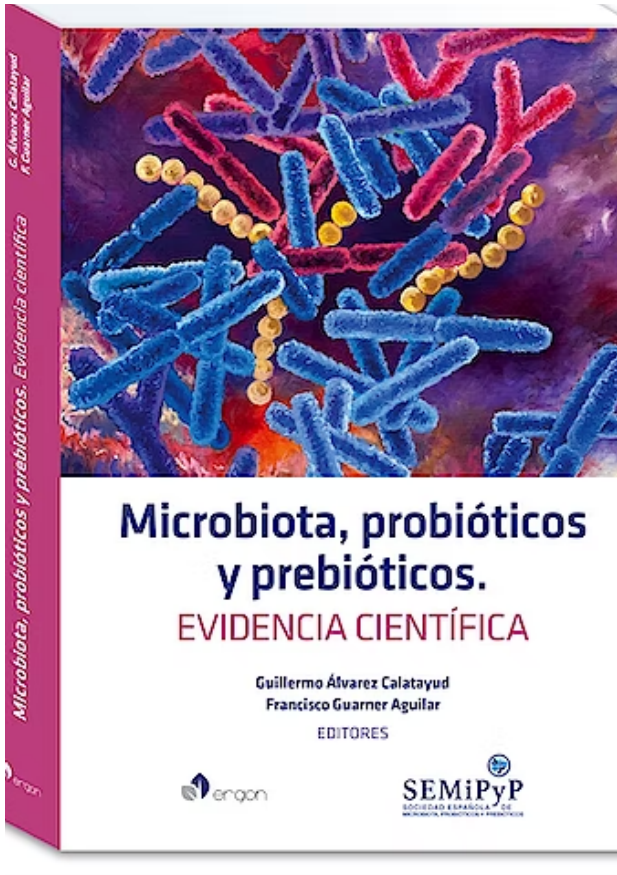
[Enlace al texto completo](#)

GASTROENTEROLOGÍA

El papel de la microbiota humana en la salud y la enfermedad ha entrado en la vanguardia de la medicina del siglo XXI.

Este libro presenta la actualización más completa sobre los conocimientos científicos adquiridos en la última década.

Los microorganismos nos proporcionan una serie de ventajas que van desde la protección contra la invasión de microorganismos patógenos y el desarrollo del sistema inmunitario hasta la contribución en la digestión de los componentes de la dieta y el aporte de vitaminas y otros nutrientes esenciales. La implicación de las alteraciones de la microbiota en el origen y desarrollo de más de trescientas enfermedades ha promovido una gran cantidad de investigaciones encaminadas a preservarla y enriquecerla, estudiando su aplicación clínica con el uso de probióticos y prebióticos.




[Enlace a AlcorZe](#)

GINECOLOGÍA

Describe el estudio ecográfico anatómico normal en ginecología, las técnicas ecográficas utilizadas en ella (ecografía 3D, histerosonografía, Hycosy, etc.) y ayuda a diferenciar la normalidad de las patologías benignas y malignas en el estudio del endometrio, miometrio, cérvix y ovario.

Estudia las aplicaciones de la ecografía en la consulta de esterilidad, profundiza en el diagnóstico ecográfico de la endometriosis, enseña a valorar las opciones de la ecografía en el estudio del suelo pélvico y de la mama y permite adquirir los conocimientos necesarios para manejar adecuadamente la ecografía ginecológica en la urgencia.

Cuenta con una gran cantidad de imágenes ecográficas que ilustran la evidencia científica revisada y actualizada para favorecer la asimilación de conceptos.



[Enlace a AlcorZe](#)

[Enlace al texto completo](#)

HISTORIA DE LA MEDICINA

Escrito en el siglo XIV por Manuel Dies de Calatayud, mayordomo del rey Don Alfonso el Magnánimo, esta obra es un recetario de cosméticos y fármacos destinados a las mujeres de su tiempo. En él se compendian muchos de los conocimientos ancestrales de la medicina popular, recetas heredadas de la antigüedad o traídas a Occidente por la medicina árabe, que la mayoría de las mujeres sabían elaborar en su propia casa. Es interesante notar la relación que el autor establece entre la belleza, la higiene, la salud y el sexo. Es asimismo significativo el volumen de conocimientos prácticos que supone en las mujeres de aquel tiempo: la elaboración, a veces muy complicada, de los productos y su aplicación, que en ocasiones entraba completamente en el campo de la medicina. Del libro se desprende un prototipo o ideal de belleza de la mujer medieval, y de sus observaciones se deducen unas actividades y unos usos que conformaban una parte importante de la vida cotidiana en la Edad Media.



[Enlace a AlcorZe](#)

HISTORIA DE LA MEDICINA

MAGIA CONTRA LA ENFERMEDAD EN LA CASTILLA TARDOMEDIEVAL

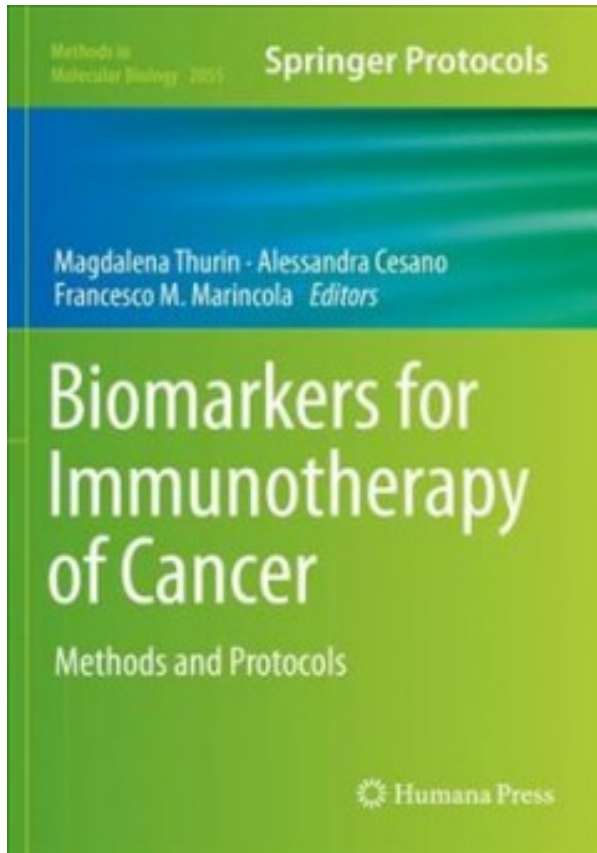
Olatz Etxeberria Mendizabal



[Enlace a AlcorZe](#)

Durante los siglos XV y XVI teólogos como Antonino de Florencia dedicaron amplios espacios de sus tratados a condenar prácticas mágicas utilizadas con fines curativos. La obsesión por la intervención demoniaca los llevó no sólo a condenar el comportamiento de los feligreses, sino a señalar la tendencia de los médicos a utilizar remedios mágicos para curar a sus pacientes. Partiendo del análisis de fuentes pastorales y médicas, este libro examina y compara los discursos desarrollados por la teología y la medicina hacia estas prácticas, analizando, entre otras cosas, si el discurso de los teólogos se correspondía con la realidad reflejada en los textos escritos por médicos y sanadores, ejercicio que no cuenta con precedentes en la historiografía española y que ha revelado la existencia de posturas muy divergentes entre ambas tradiciones.

INMUNOTERAPIA



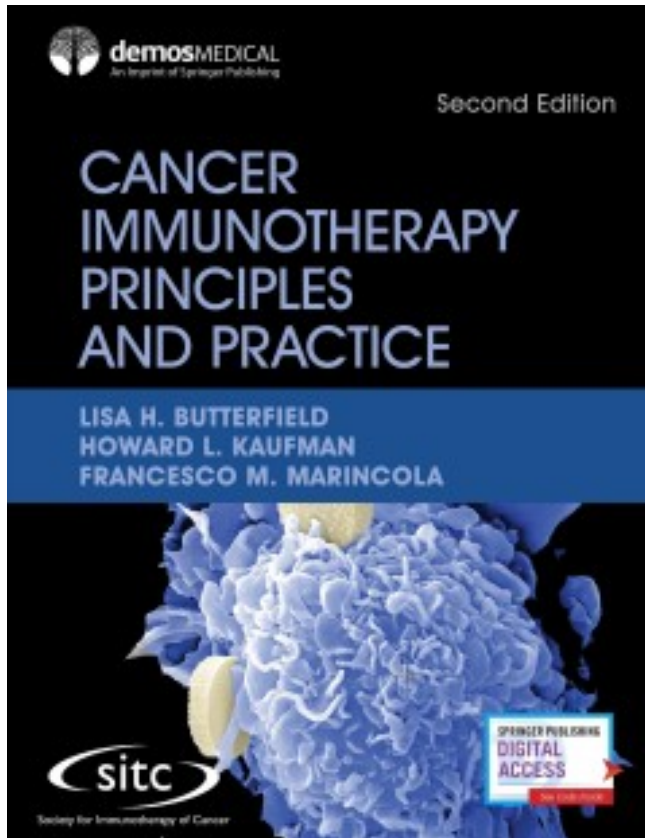
[Enlace a AlcorZe](#)

Este libro proporciona a la comunidad de la inmunoncología (IO) una comprensión más profunda del alcance de los métodos de biomarcadores para mejorar potencialmente el resultado de la inmunoterapia. El libro no sólo ofrece detalles sobre los aspectos técnicos, de estandarización e interpretación de los métodos, sino que también introduce al lector en la información de fondo y la justificación científica de los biomarcadores y a ensayos seleccionados. Los capítulos, redactados siguiendo el formato de *Methods in Molecular Biology*, incluyen introducciones a sus respectivos temas, listas de los materiales y reactivos necesarios, protocolos de laboratorio fácilmente reproducibles paso a paso y consejos para solucionar problemas y evitar escollos conocidos.

INMUNOTERAPIA

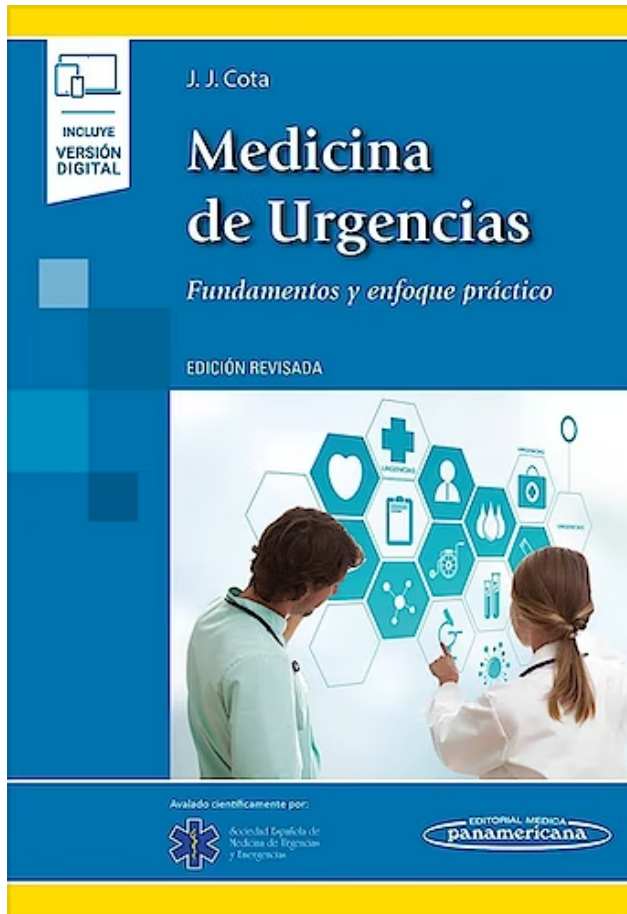
Esta 2ª ed. sigue siendo el recurso definitivo para obtener información sobre inmunología tumoral y tratamientos de inmunoterapia del cáncer. Constituye una referencia esencial desde los principios científicos fundamentales de este campo hasta las aplicaciones clínicas prácticas y traslacionales para el tratamiento y la gestión de las enfermedades oncológicas.

Esta edición incluye capítulos que profundizan en la comprensión de la genómica del cáncer y los determinantes de la respuesta, la muerte celular inmunogénica, las vías de resistencia inmunitaria intrínsecas al cáncer y a las células estromales, la exclusión inmunitaria del cáncer, la terapia celular adoptiva, la metabolómica, la carga de mutaciones tumorales, la inmunoterapia en combinación con la radioterapia, la biología sintética, etc



[Enlace a AlcorZe](#)

MEDICINA DE URGENCIAS




La base del acto médico radica en el establecimiento de un diagnóstico correcto. En los libros de urgencias existentes, habitualmente los capítulos están dedicados a patologías concretas, sin embargo, esta obra presenta los capítulos según los motivos de consulta del enfermo: síntoma, signo o síndrome. Aquí radica la diferencia con los demás libros de urgencias. Se presta especial atención a la entrevista clínica o anamnesis y a la exploración física, de donde se recoge entre el 80 y el 100 % de las sospechas clínicas y los diagnósticos. El establecimiento del diagnóstico, se complementa con un algoritmo diagnóstico o de actuación, y se finaliza con la aplicación del tratamiento.

[Enlace a AlcorZe](#)

[Enlace al texto completo](#)

MEDICINA NUCLEAR




[Enlace a AlcorZe](#)

Presenta una visión completa y concisa de los conocimientos más importantes de este desafiante campo en evolución. Es una obra completa para que residentes e internos la utilicen durante las rotaciones, o como un repaso rápido para radiólogos y médicos de medicina nuclear en activo.

Se abarcan todos los temas clínicos principales, incluyendo información adicional sobre los fundamentos de la física de la medicina nuclear, tecnología de los equipos y garantía de calidad, radioquímica, y seguridad de la radiación, además de contenidos sobre temas especializados como el embarazo, la lactancia, la pediatría y la infección por SARS-CoV-2 (covid-19).

MEDICINA TRANSGÉNERO




La Medicina Transgénero es una nueva especialidad médica que surge para satisfacer la demanda creciente de un abordaje multidisciplinar en el tratamiento de la afirmación del género, donde el endocrinólogo tiene un papel clave en la atención de las personas trans para poder coordinar y cubrir todas sus necesidades desde una perspectiva despatologizante.

Esta obra, promovida por la Sociedad Española de Endocrinología y Nutrición (SEEN), incluye temas novedosos como: el consejo genético, la atención a las personas trans con identidad de género no binaria, la salud sexual y reproductiva, el riesgo cardiovascular y metabolismo óseo, entre otros.

[Enlace a AlcorZe](#)

[Enlace al texto completo](#)

MICROBIOLOGÍA MÉDICA




La segunda edición de esta obra revisa y actualiza todos los capítulos e incorpora temas de candente actualidad como el SARS-CoV-2, Candida auris, virus de la viruela de los monos o arbovirus. Además, se ha puesto al día la nomenclatura microbiana e incrementa el número de recuadros de todos los capítulos en los que se tratan aspectos específicos de gran interés para el lector.

[Enlace a AlcorZe](#)

[Enlace al texto completo](#)

NEFROLOGÍA




Introduce todos los cambios producidos en la especialidad en los últimos años y actualiza los conocimientos sobre la materia con nuevos enfoques y autores.

Incorpora nuevos capítulos, algunos introductorios como los dedicados a la Nefrología extrahospitalaria y Atención nefrológica integrada y a la Investigación traslacional en España, y otros más específicos como el dedicado a la Valoración nutricional, sarcopenia y ejercicio físico en hemodiálisis.

[Enlace a AlcorZe](#)

[Enlace al texto completo](#)

NEUMOLOGÍA




Nueva actualización de este manual donde se recogen los últimos avances y cambios que se han producido en la especialidad.

Referente para neumólogos y cirujanos torácicos, no solo del ámbito de Neumosur, sino también del resto de España y Latinoamérica.

[Enlace a AlcorZe](#)

NEUMOLOGÍA




Esta nueva edición incorpora una actualización sobre la técnica de oscilación forzada para medir la resistencia del sistema respiratorio, un procedimiento que se ha popularizado en los últimos años. La obra presenta también una exposición en el capítulo 5 sobre la determinación del óxido nítrico espirado, que está resultando ser de gran utilidad para el estudio del asma.

Otros aspectos interesantes de este manual son la inclusión de cerca de 50 nuevos casos ilustrativos y de las guías clínicas de la American Thoracic Society / European Respiratory Society Task Force, centradas en la estandarización de la realización y la interpretación de las pruebas de la función pulmonar.

[Enlace a AlcorZe](#)

NEUROLOGÍA



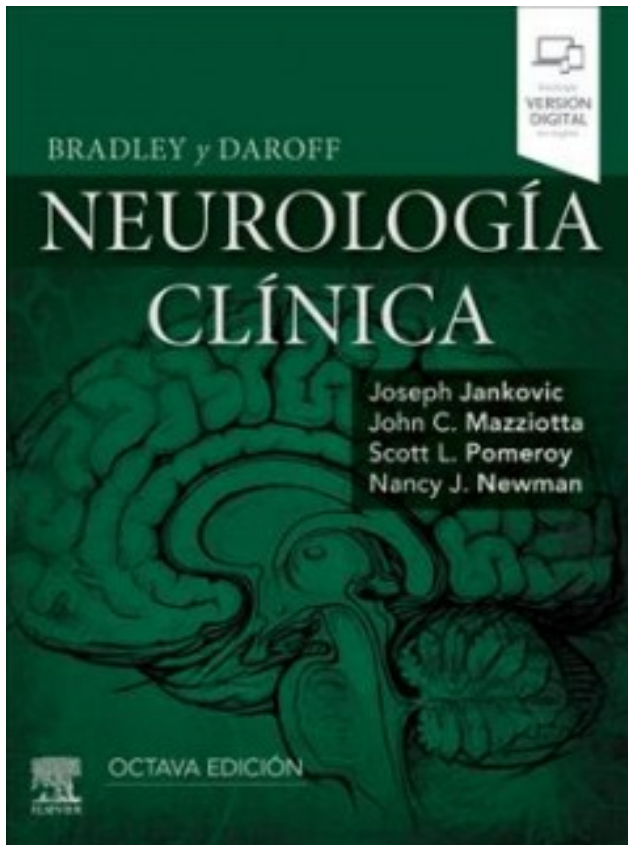
[Enlace a AlcorZe](#)

Para obtener un diagnóstico clínico considere los cinco datos más frecuentes (durante la anamnesis, la exploración física o en los estudios de laboratorio) de un padecimiento específico. Si al menos tres de los cinco elementos no están presentes en un paciente es probable que el diagnóstico sea erróneo.

A partir de este precepto del Dr. C. Miller Fisher, uno de los grandes neurólogos del siglo XX, los doctores Ilya Kister y José Biller han identificado los cinco hallazgos más frecuentes de los 100 síndromes y padecimientos neurológicos más comunes e importantes.

Incluye sinopsis con las características principales de cada enfermedad o padecimiento, ilustraciones y preguntas de estudio, los cuales hacen de esta obra una excelente herramienta para construir una base sólida de conocimientos en neurología y una referencia rápida

NEUROLOGÍA



[Vol. I Enlace a AlcorZe](#)

[Vol. II Enlace a AlcorZe](#)

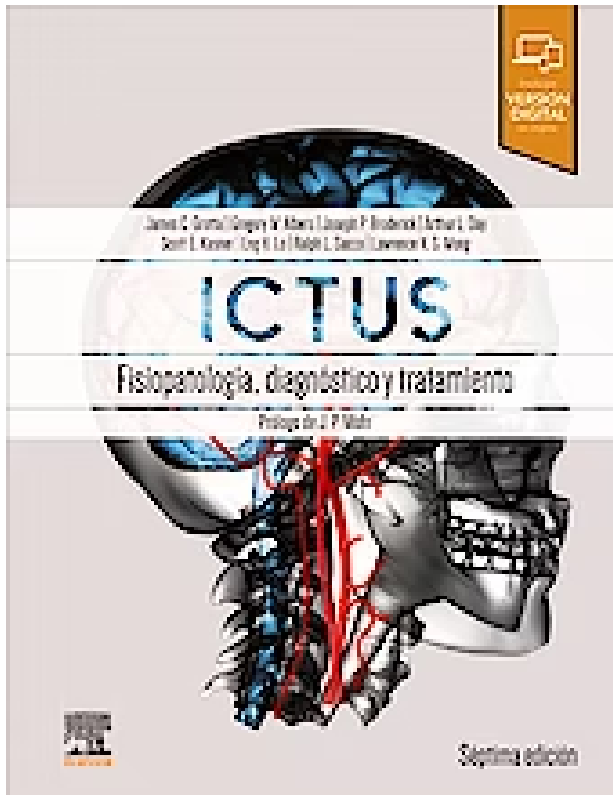
La nueva edición en dos volúmenes es ideal para la consulta diaria, ya que presenta los contenidos organizados por síntomas/signos de presentación y por entidades patológicas específicas, lo cual agiliza el acceso a la información y, por tanto, la toma de decisiones clínicas.

Aborda, con gran claridad expositiva, todos los aspectos de la neurología actual desde la perspectiva de la práctica clínica.

Facilita la consulta mediante una organización intuitiva tanto por síntomas/signos como por grupos de enfermedades.

Presenta contenidos nuevos y ampliados sobre trastornos del movimiento, trastornos genéticos e inmunitarios, neurología tropical, neurooftalmología y neurootología, cuidados paliativos, neurología pediátrica, y tratamientos nuevos y en desarrollo.

NEUROLOGÍA



[Enlace a AlcorZe](#)

Incluye una revisión completa del conocimiento relativo a los accidentes cerebrovasculares. Proporciona numerosas imágenes diagnósticas, muchas de ellas de tomografía computarizada a color. En consonancia con la creciente evidencia de la enfermedad vascular como el principal factor evitable que contribuye a la demencia, se ha añadido un nuevo capítulo sobre este tema. También se ha añadido un nuevo capítulo sobre las ciencias ómicas y el ictus y otro que explora distintos modelos y enfoques de administración de los nuevos tratamientos. Se han actualizado los capítulos sobre los aspectos clínicos de la demencia vascular y la enfermedad de vasos pequeños y sobre el tratamiento quirúrgico de distintos tipos de hemorragia cerebral.

NEUROLOGÍA

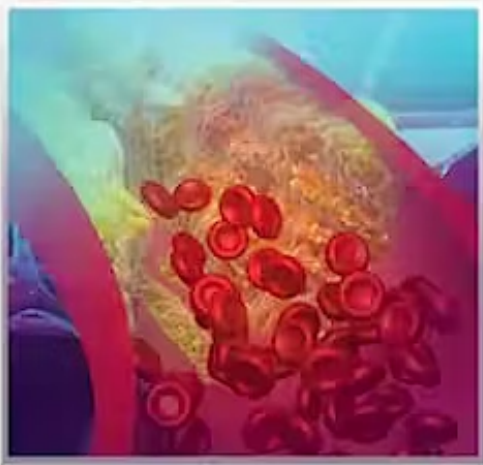
Manual de Ictus

3.ª Edición

David O. Wiebers

Valery L. Feigin

Robert D. Brown, Jr.



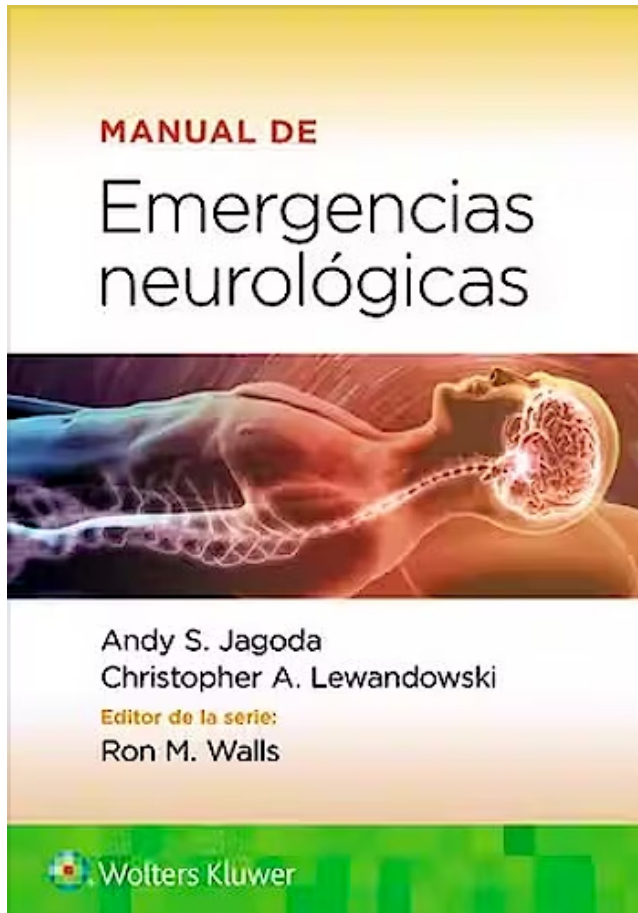
Manual creado por líderes en el campo de la medicina del ictus como una guía concisa y completa que abarca todos los aspectos del tratamiento clínico de los pacientes con trastornos cerebrovasculares.

Este manual, de fácil manejo, cuenta con la información y los avances más recientes en este campo, y ofrece una visión general orientada a la práctica y recomendaciones para salvar vidas y reducir sus repercusiones.

Esta 3.ª edición aborda situaciones específicas y comunes, y ofrece orientación clínica basada en la evidencia y la práctica.

[Enlace a AlcorZe](#)

NEUROLOGÍA



Entre 5 y 10% de las consultas a los servicios de urgencias corresponden a una alteración neurológica primaria y aunque la mayoría de estas manifestaciones no está asociada a una afección que ponga en peligro la vida, un subconjunto importante sí lo está. El reconocimiento y el tratamiento tempranos de estas afecciones pueden marcar la diferencia entre un buen resultado funcional y una discapacidad permanente o la muerte.

[Enlace a AlcorZe](#)

NUTRICIÓN

Guía práctica de nutrición **en la infancia**

Asier Léniz
Naroa Kajarabille
Alfredo Fernández-Quintela
María Puy Portillo
Iñaki Milton-Laskibar


Universidad
del País Vasco Euskal Herriko
Unibertsitatea

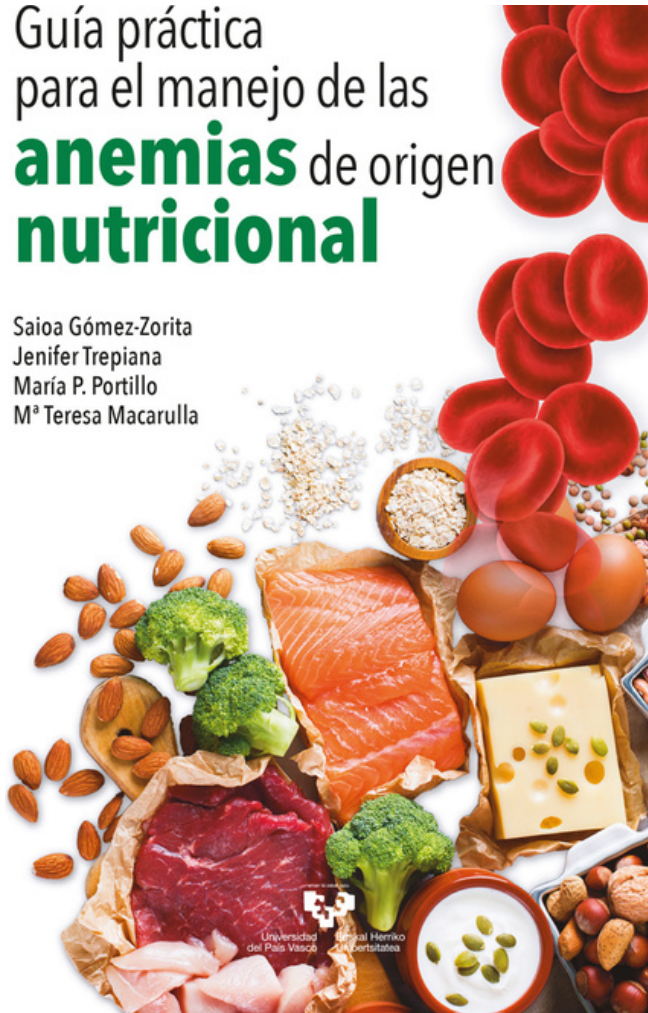
A través de esta guía se pretende explicar cómo influye la nutrición durante la infancia y ayudar a elegir, con criterios basados en la evidencia científica, la alimentación más adecuada atendiendo a las características individuales de la niña o el niño. Todo ello, con el fin de evitar la aparición precoz de enfermedades y mantener un estado de salud óptimo también en la edad adulta. No obstante, la presente obra no pretende sustituir las recomendaciones clínicas proporcionadas por el personal sanitario.

[Enlace a AlcorZe](#)

NUTRICIÓN

Guía práctica para el manejo de las **anemias** de origen **nutricional**


Saioa Gómez-Zorita
Jenifer Trepiana
María P. Portillo
M^a Teresa Macarulla



El objetivo de esta guía es proporcionar información sobre las anemias nutricionales más frecuentes, ordenadas por prevalencia, haciendo especial hincapié en su tratamiento dietético, las técnicas culinarias recomendadas para mejorar el aprovechamiento de dichos nutrientes, y las recomendaciones básicas para las personas que las sufren. Adicionalmente, se recogen diferentes anexos dirigidos a profesionales sanitarios que pueden facilitarles el diagnóstico diferencial entre los diferentes tipos de anemias nutricionales.

[Enlace a AlcorZe](#)

OBESIDAD



[Enlace a AlcorZe](#)

[Enlace al texto completo](#)

La obesidad no es una opción de vida, ni tampoco debe considerarse solo un factor de riesgo que puede producir o agravar otras enfermedades. Afecta a más de una cuarta parte de la población de los países desarrollados y sigue creciendo de forma imparable en todo el mundo. Reconocerla como enfermedad crónica recidivante es un importante punto de partida para destinar esfuerzos y recursos, y debe abordarse como una enfermedad controlable que requiere una atención de por vida.

Esta obra, de la Sociedad Española para el Estudio de la Obesidad (SEEDO), está dirigida a cualquier profesional sanitario que esté ejerciendo o esté interesado en ejercer un papel en la prevención, el diagnóstico y el tratamiento médico y quirúrgico de la obesidad.

OBSTETRICIA



[Enlace a AlcorZe](#)

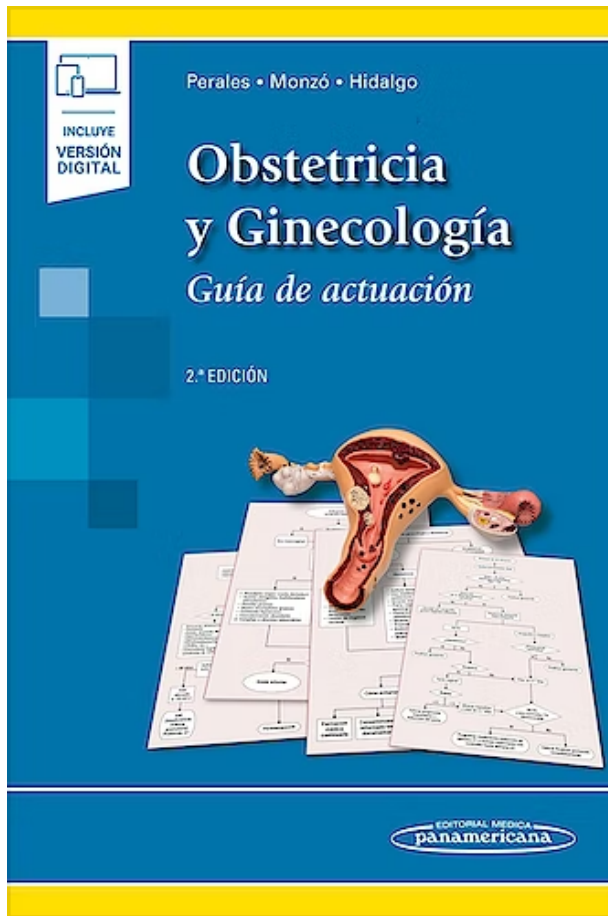
La ecografía obstétrica resulta fundamental tanto en la práctica clínica habitual, puesto que se integra dentro la revisión obstétrica básica, como en el manejo de patologías maternas y fetales diagnosticadas por ecografistas especializados en medicina materno-fetal.

Describe las bases físicas del diagnóstico por ultrasonidos, estudia los protocolos de ecografía del primer, segundo y tercer trimestre de gestación y enseña la correcta interpretación y manejo de patología obstétrica ecográficamente detectable.

Define cómo interpretar correctamente una ecocardiografía y neurosonografía fetal y detalla cómo realizar un buen control de la gestación gemelar.

[Enlace al texto completo](#)

OBSTETRICIA



[Enlace a AlcorZe](#)

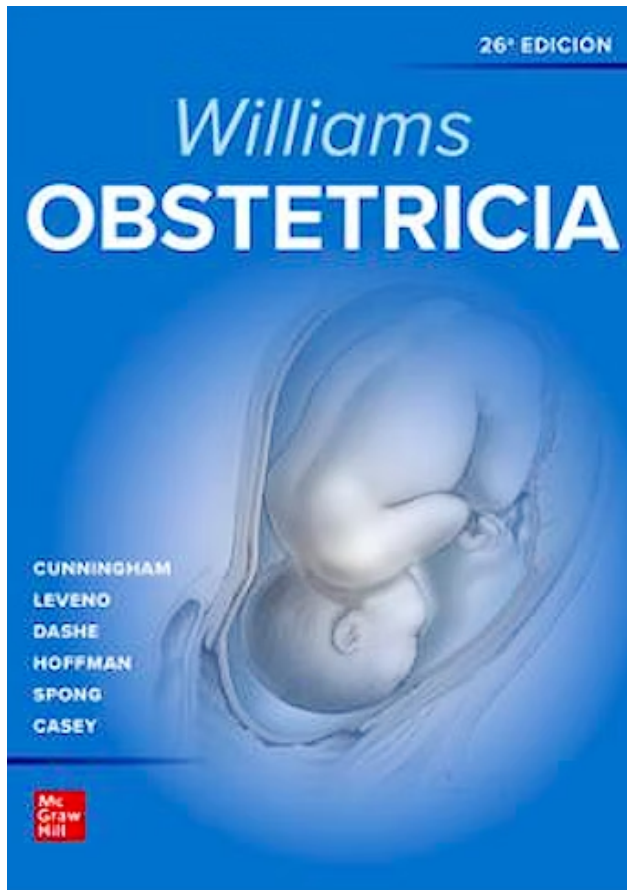
[Enlace al texto completo](#)

La segunda edición de esta guía de actuación es una puesta al día de los conocimientos que de forma continua se generan y actualizan en la especialidad de Obstetricia y Ginecología. Sigue el modelo de la edición anterior, con capítulos breves que contienen la información práctica y necesaria presentada de forma sencilla y breve, apoyada por algoritmos que ayudan en la toma de decisiones.

Se estructura en varias secciones de la Ginecología como son la patología quirúrgica benigna, el suelo pélvico y la ecografía ginecológica. También presenta secciones que contienen la endocrinología ginecológica, dando cabida a temas de esterilidad, menopausia y anticoncepción; la oncología ginecológica y la patología mamaria.

Las secciones dedicadas a la Obstetricia abarcan el control de gestación parto y puerperio, la patología obstétrica así como un notable capítulo de ecografía obstétrica

OBSTETRICIA

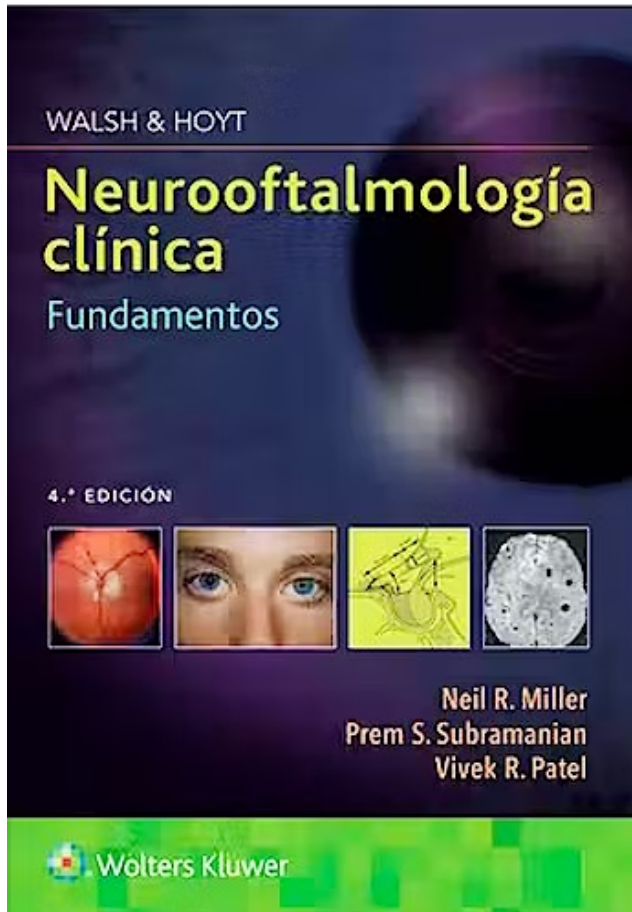


Williams. Obstetricia ha marcado la pauta para generaciones de ginecólogos y obstetras. Escrito por autores del Centro Médico Southwestern de la Universidad de Texas y el Hospital Parkland, de renombre internacional, la nueva edición de este trabajo autorizado y basado en evidencia se mantiene fiel a su visión de cobertura integral y aplicabilidad en la práctica clínica, al tiempo que ofrece la información y los conocimientos más actualizados.

[Enlace a AlcorZe](#)

[Enlace al texto completo](#)

OFTALMOLOGÍA



Esta 4.^a edición brinda una cobertura concisa y de gran calidad sobre la neurooftalmología actual. La obra se organiza de manera práctica e intuitiva, y ofrece acceso rápido a la información esencial y necesaria para evaluar y tratar de manera efectiva la mayoría de las afecciones neurooftálmicas.

Distribuida en cinco secciones (sistemas visuales aferente y eferente, trastornos de la pupila, trastornos de los párpados y trastornos no orgánicos), todo el contenido se organiza en 24 capítulos, y se incluye uno nuevo sobre técnicas de neuroimagen.

[Enlace a AlcorZe](#)

PEDIATRÍA

Diagnóstico Médico en Pediatría

CASOS CLÍNICOS



Andrew J. White

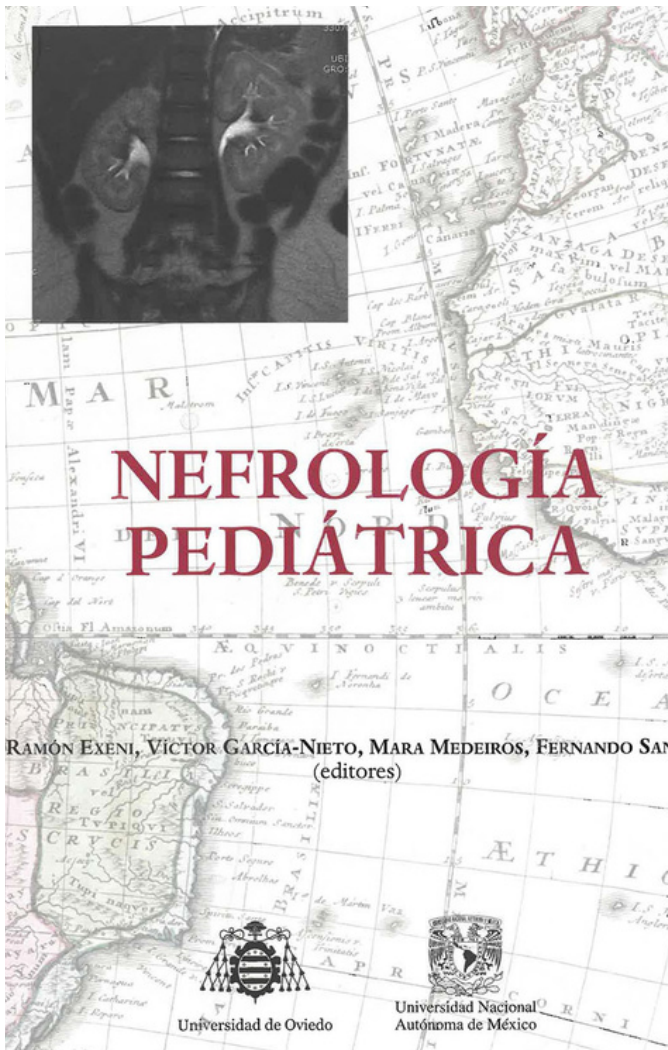
 Wolters Kluwer

La obra, desarrollada en 88 capítulos, expone en cada uno de ellos un caso clínico en un lenguaje amigable y fácil de entender. Cada caso inicia con el motivo principal de consulta, antecedentes de la enfermedad, antecedentes médicos, exploración física, consideraciones diagnósticas, diagnóstico y puntos de enseñanza, y culmina con lecturas recomendadas, todo profusamente ilustrado.

[Enlace a AlcorZe](#)

PEDIATRÍA

Esta obra, fruto de la colaboración de especialistas de Latinoamérica, España y Portugal, pretende ser una fuente de referencia para el tratamiento de niños con enfermedades de riñón. Pero además nos presenta la historia del desarrollo de la nefrología pediátrica. Así el primer capítulo, Historia sucinta de la nefrología pediátrica, describe el desarrollo de la nefrología, con interesantes relatos desde la época clásica griega hasta nuestros días.



[Enlace a AlcorZe](#)

PSICOTERAPIA



Psicoterapia analítica
funcional de grupo

Juan José Ruiz Sánchez
Inmaculada Ruiz Miñarro
Coords.

edual  editorial
psicología
de alcorze

Ciencias de la Salud 3

La Psicoterapia Analítica Funcional de Grupo (FAP-G) aprovecha la intersección de las conductas clínicamente relevantes y las 5 reglas de intervención terapéutica con el contexto de interacciones grupales para producir cambios en cómo nos relacionamos los unos con los otros y con nosotros mismos. Una novedad de este libro, respecto a otras experiencias grupales anglosajonas desde FAP-G, es el mayor énfasis en el doble papel “actor-director” de los clientes que les convierte en protagonistas del cambio y no solo a los terapeutas; aumentando las probabilidades de que “las equivalencias funcionales” tengan efectos.


[Enlace a AlcorZe](#)

PSIQUIATRÍA

Ciencias Sociales 29

LA DEPRESIÓN Y SU RECUPERACIÓN

Una etnografía
feminista y corporal



María Zapata Hidalgo

Micaela Portilla
SARIA - PREMIO

UPV/EHUko MICHAELA PORTILLA VITORIA SARIA
PREMIO MICHAELA PORTILLA VITORIA de la UPV/EHU
VIII edición edición 2019



Universidad
del País Vasco Euskal Herriko
Unibertsitatea


[Enlace a AlcorZe](#)

Etnografía enmarcada en los ámbitos de la antropología de la salud y la medicina, la antropología del cuerpo, la teoría de los afectos, y los estudios feministas y de género. Es, además, un recorrido por la experiencia de depresión y recuperación de una veintena de protagonistas que cuentan en primera persona cómo ha sido este proceso de salud-enfermedad para cada una de ellas.

La existencia de desigualdades y violencias de género, así como una ideología cultural determinada sobre los duelos o un sistema económico neoliberal, están favoreciendo la aparición de las depresiones. Aunque el diagnóstico psiquiátrico, la psicofarmacología y las psicoterapias son los recursos ofrecidos por los servicios públicos y privados de salud para activar la recuperación de las depresiones, las personas y sus entornos también ponen en marcha otras acciones con los mismos fines, como las prácticas de tipo corporal o las relaciones de apoyo mutuo o de reciprocidad.

PSIQUIATRÍA

Aborda la aparición de diferentes alteraciones mentales y conductuales en estas personas quienes, tras llevar unos siete años viviendo en España, en sus vidas presentan por primera vez este tipo de sintomatología. Estas alteraciones vienen a suponer una dificultad sobrevenida, a las que ya tienen dentro de sus procesos migratorios y adaptativos a un nuevo lugar. Se da cuenta de las características socioestructurales que tienen los negroafricanos que se van a ver afectados por la locura, de las dificultades que presentan los profesionales de salud mental biomédica para abordar esta problemática singular y se establece una novedosa clasificación antropológica de la locura de los inmigrantes negroafricanos, la cual viene a contrastarse con la que sobre ella da la biomedicina.



La locura en los inmigrantes negroafricanos de Almería

Pedro Luis Ibáñez Allera

edual  UNIVERSIDAD DE ALMERÍA


Ciencias de la Salud 2

[Enlace a AlcorZe](#)

PSIQUIATRÍA

El abordaje de las urgencias psiquiátricas es un tema muy complejo por varios motivos, como son las posibles alteraciones de la conducta, el riesgo de una conducta suicida, el consumo de psicofármacos, las dificultades diagnósticas o las repercusiones legales de los ingresos hospitalarios involuntarios. En los últimos años se ha observado un auge de este tipo de urgencias, siendo llamativo y preocupante en los adolescentes, acompañado del aumento del consumo de sustancias tóxicas, de autolesiones y alteraciones del comportamiento.

Este manual es una obra integral, completa y actualizada que pretende aportar los conocimientos necesarios para poder realizar con éxito el abordaje de las urgencias psiquiátricas con diagnósticos y tratamientos específicos, tener en cuenta los criterios de ingreso hospitalario, descartando la patología orgánica, el consumo de tóxicos o la sobredosis de psicofármacos en un marco ético-legal.



[Enlace a AlcorZe](#)

[Enlace al texto completo](#)

PSIQUIATRÍA



[Enlace a AlcorZe](#)

La literatura casuística en psicopatología dinámica, en la que destacan fundamentalmente los historiales clínicos de Freud, se ve enriquecida en nuestro país por la aportación patográfica de Castilla del Pino. En las dos patografías incluidas en este volumen -un caso en que la enferma sufre una neurosis de angustia, y un caso de impotencia sexual- los pacientes explican las situaciones personales, familiares y sociales que les han llevado a la neurosis. Castilla del Pino muestra en estos estudios clínicos cómo lo psicológico, lo social y lo fisiológico no son niveles independientes, sino ámbitos funcionales que se interfieren y se contraponen dialécticamente de un modo constante. Al mismo tiempo, el autor desarrolla una serie de temas de gran interés: la relación enfermo-médico, el lenguaje de los síntomas, el síntoma como signo y como expresión ideológica, los juicios de hecho y de valor en la actividad médica, la impotencia como valor negativo, y la frigidez como no valor.

PSIQUIATRÍA

La reforma en la asistencia psiquiátrica que tiene lugar en España en el inicio de la década de 1970 implicó cambios profundos en el ámbito de la Salud Mental. Este proceso fue liderado por una generación de jóvenes profesionales que abrió una nueva perspectiva y un nuevo camino; psiquiatras y psicólogos clínicos que se distinguieron, durante el final del franquismo y en la Transición por sus aportaciones transformadoras de la paupérrima asistencia psiquiátrica existente y la búsqueda de prácticas superadoras del hospital psiquiátrico y para la construcción de una red de servicios de Salud Mental comunitaria. Concedores de las ideas y las acciones impulsadas por destacados profesionales de otros países europeos, tales como Basaglia, Cooper, Tosquelles, Castel, entre otros, aportando tanto desde su propia y singular reflexión como desde los intercambios y debates sobre el cómo de las acciones, desarrollaron cambios muy relevantes en la atención pública y formación en Salud Mental.

En este libro se recogen conversaciones con una selección de protagonistas destacados de este proceso.

BEGOÑA OLABARRÍA | MANUEL GÓMEZ BENEYTO

LA REFORMA PSIQUIÁTRICA EN ESPAÑA HACIA LA SALUD MENTAL COMUNITARIA

Los años 70 y 80: dos décadas claves
Conversaciones con protagonistas

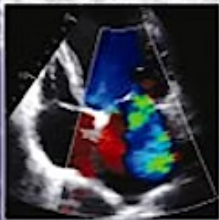
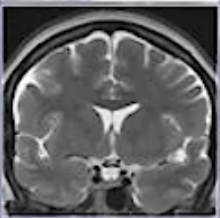
Xorai X Edicions

[Enlace a AlcorZe](#)

De GREGORIO

Radiología

fundamental



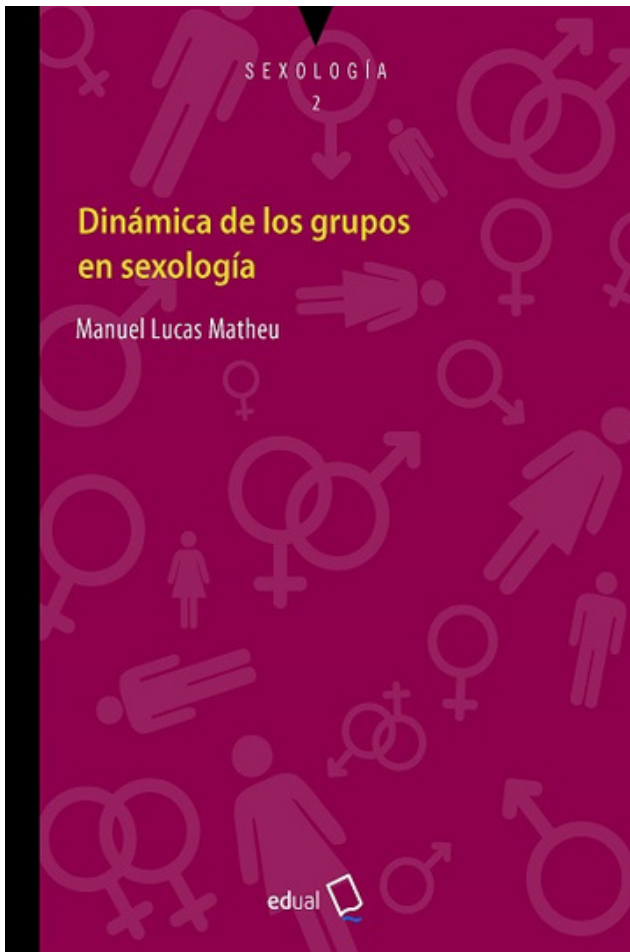
MARBÁN

RADIOLOGÍA

Radiología Fundamental es el libro que contempla todas las técnicas (RM, TC, RX, Eco), moderno y didáctico, distinguiéndose por "no sólo ser" para radiólogos. Una visión más amplia de utilización, también para médicos generales, internistas, residentes... etc.

[Enlace a AlcorZe](#)

SEXOLOGÍA



El estudio y la investigación en la dinámica de los grupos, constituye una importante aportación al conocimiento de la conducta humana, y posiblemente no han sido suficientemente valoradas ni difundidas, al menos en la proporción que merece.

La falta de conocimiento en este campo es bastante generalizada, incluso entre las personas que tienen algún tipo de responsabilidad con grupos humanos.

El conocimiento de la dinámica de los grupos es importante para el ejercicio profesional de la sexología, tanto en educación sexual, en sexología comunitaria y en la clínica sexológica, en lo que concierne en terapias grupales y de pareja.

[Enlace a AlcorZe](#)

TRAUMATOLOGÍA



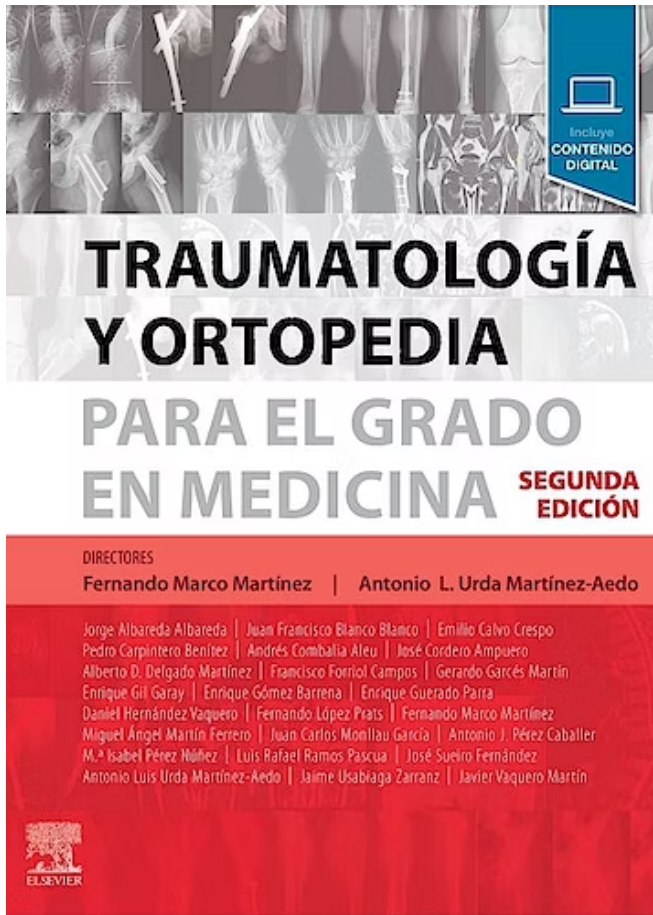
[Enlace a AlcorZe](#)

Con un enfoque eminentemente práctico, permite consultar rápidamente cualquier patología traumática y obtener orientaciones diagnósticas precisas para el tratamiento.

Se trata del primer manual de traumatología enfocado claramente a la asistencia médica. Los autores prescinden de información teórica no esencial para el tratamiento y ofrecen pautas concisas para que incluso un profesional con conocimientos básicos en traumatología pueda llevar a cabo una labor asistencial de calidad.

El elenco de colaboradores refleja la fusión perfecta entre la experiencia y la templanza de los médicos especialistas del servicio de traumatología, y el entusiasmo y la frescura de los residentes que realizan gran parte de la actividad asistencial. Cuenta, además, con especialistas en el campo de la atención primaria y la rehabilitación.

TRAUMATOLOGÍA



Ofrece una visión integral, profunda y estructurada de la asignatura de Traumatología y Cirugía Ortopédica, unificando conceptos de las distintas fuentes disponibles para facilitar el aprendizaje. Para facilitar el estudio, cada capítulo comienza con un índice y los objetivos de aprendizaje, y se cierra con las conclusiones, lecturas recomendadas y preguntas de autoevaluación, para afianzar y repasar el contenido. Además de las autoevaluaciones, los recursos electrónicos de la obra incluyen un diccionario terminológico de cirugía ortopédica y traumatología, las imágenes del libro e imágenes adicionales. Como novedad, se han añadido casos clínicos.

[Enlace a AlcorZe](#)