



CV Público del personal docente e investigador

V2- Octubre de 2018: Incorporación de la doble opción de idioma

V3- Enero de 2019: Cambio de estilo y códigos UNESCO

1. *¿Dónde se puede ver la información pública del CV?*
2. *¿Qué información se muestra?*
3. *¿Cómo elijo que méritos hacer públicos?*
4. *¿Qué ocurre si marco la opción “SELECCIONAR que méritos son visibles en mi perfil público”?*
5. *Selección de idioma*

Uso de la aplicación

1. *¿Dónde se puede ver la información pública del CV?*

Todo el personal docente e investigador así como cualquier miembro de la comunidad universitaria que haya entrado con su NIP y contraseña administrativa en SIDERAL tiene asociada una dirección con el siguiente formato:

<https://janovas.unizar.es/sideral/CV/nombre-apellido1-apellido2>

En los casos en los que el investigador dispone del código ORCID también puede acceder a la web pública referenciando ese código:

<https://janovas.unizar.es/sideral/CV/0000-????-????-????>

Además para acceder a la información del perfil público se ha diseñado una pantalla de búsqueda que permite seleccionar entre varios criterios: nombre, profesores de una titulación, los pertenecientes a un departamento o por códigos UNESCO:

<https://janovas.unizar.es/sideral/CV/busqueda>

Para que un profesor aparezca en la búsqueda de códigos UNESCO es necesario que los haya indicado en el campo correspondiente de la aplicación SIDERAL <https://janovas.unizar.es/sideral>

y además haya seleccionado en “configuración” **mostrar códigos UNESCO** tal y como se explica en el apartado *¿Qué información se muestra?*.

Buscador

Buscar por código Unesco ▼

Seleccione la disciplina del código Unesco ▼

Seleccione la subdisciplina del código Unesco (opcional) ▼

Seleccione código Unesco (opcional) ▼

Buscar por código Unesco

© Universidad de Zaragoza | Versión 2.6.47
© Servicio de Informática y Comunicaciones de la Universidad de Zaragoza (Pedro Cerbuna 12, 50009 ZARAGOZA - ESPAÑA)

2. ¿Qué información se muestra?

Por defecto la información que se publica es:

Departamento: Departamento

Área:

Centro:

Categoría profesional:

Instituto: INSTITUTO DE INVESTIGACIÓN

Docencia UNIZAR de los últimos seis cursos

Pero es posible añadir los méritos de investigación y la actividad docente configurando la información que se desea hacer pública desde SIDERAL. La aplicación permite la publicación selectiva de todos los méritos que figuran en la misma.

3. ¿Cómo elijo que méritos hacer públicos?

Una vez dentro de la aplicación SIDERAL: <https://janovas.unizar.es/sideral>

En la pestaña de CONFIGURACIÓN podemos ver la sección “Perfil Público”. Allí aparece la dirección web donde puede verse el CV del usuario de la aplicación y la selección de los atributos a publicar que se han distribuido en 3 grupos:

Méritos: donde podemos elegir entre las opciones “NO MOSTRAR”, “MOSTRAR TODOS” y “SELECCIONAR méritos”.

Docencia: con la posibilidad de elegir los años desde los que queremos que se muestre la actividad docente en UNIZAR. No es posible seleccionar una cantidad inferior a 6 cursos ya que ésta es la información requerida por ANECA.

Datos sensibles: hay un conjunto de datos que se han considerado más sensibles y que deben ser seleccionados uno a uno si quieren ser publicados.

Configuración

Pantalla de inicio

Seleccione la pantalla inicial que se mostrará al acceder a la aplicación:

Perfil público

Su perfil público puede consultarse en la siguiente dirección web: <https://javanosfor.unizar.es/sideral/CV/>

También puede utilizarse su ORCID para acceder al perfil público a través de la siguiente dirección web: <https://javanosfor.unizar.es/sideral/CV/9800-0000-...>

Indique que méritos serán visibles en su perfil público. Puede hacer que todos ellos sean públicos, que ninguno lo sea o bien seleccionar manualmente cuales de ellos se mostrarán (con esta última opción se habilitará una casilla para cada mérito en las pantallas de Sideral que le permitirá indicar si es público o no).

Publicación de méritos:

Seleccione la docencia que quiere mostrar en su perfil público. Al menos se deben mostrar los últimos seis cursos de docencia en UNIZAR.

Docencia pública:




Además de los méritos y de la docencia, con las siguientes opciones puede configurar la visualización de otros datos como el ORCID o la fotografía.

- Mostrar fotografía:
- Mostrar ORCID:
- Mostrar teléfonos:
- Mostrar correo electrónico:
- Mostrar dirección de la página web personal:
- Mostrar códigos Unesco:
- Mostrar líneas de investigación:
- Mostrar resumen libre del currículum:
- Mostrar indicadores de calidad:
- Mostrar tramos de investigación (sexenios):

4. ¿Qué ocurre si marco la opción “SELECCIONAR que méritos son visibles en mi perfil público”?

Por defecto, si tenemos seleccionada la configuración con las opciones “NO MOSTRAR mis méritos en el perfil público” o “MOSTRAR TODOS mis méritos” en cada una de las pestañas donde se muestran los méritos aparece la configuración habitual que NO permite seleccionar méritos para mostrar en el CV público.

Por ejemplo en la pestaña publicaciones/libros:

Libro validado	Participación validada	Número	Año	Título	Edición	Forma colaboración	Congresos	CVN	
		1483	2013	Intremprendizaje Público: por una Administración Innovadora y Abierta		Coautor		<input checked="" type="checkbox"/>	  

1 resultados encontrados. Mostrando 1, del 1 al 1. Página 1/1

Sólo tras elegir en la pestaña de configuración “SELECCIONAR mis méritos” se añade una nueva columna en cada mérito.

Configuración

Pantalla de inicio

Seleccione la pantalla inicial que se mostrará al acceder a la aplicación:

Perfil público

Su perfil público puede consultarse en la siguiente dirección web: <https://javanosfor.unizar.es/sideral/CV/marta-de-miguel-esponera>

Indique que méritos serán visibles en su perfil público. Puede hacer que todos ellos sean públicos, que ninguno lo sea o bien seleccionar manualmente cuales de ellos se mostrarán (con esta última opción se habilitará una casilla para cada mérito en las pantallas de Sideral que le permitirá indicar si es público o no).

Publicación de méritos:

Seleccione la docencia que mostrar los últimos seis cursos de docencia en UNIZAR.

Docencia pública:

Además de los méritos y de la docencia, con las siguientes opciones puede configurar la visualización de otros datos como el ORCID o la fotografía.

Mostrar fotografía:

Mostrar ORCID:

Mostrar teléfonos:

Mostrar correo electrónico:

Mostrar dirección de la página web personal:

Mostrar códigos Unesco:

Mostrar líneas de investigación:

Mostrar resumen libre del curriculum:

Mostrar indicadores de calidad:

Mostrar tramos de investigación (sexenios):

Ahora, en la pestaña publicaciones/libros aparece la selección del perfil público:

Libro validado	Participación validada	Número	Año	Título	Edición	Forma colaboración	Congresos	CVN	Perfil público
		1483	2013	Intramprendizaje Público: por una Administración Innovadora y Abierta		Coautor		<input checked="" type="checkbox"/>	<input type="checkbox"/>

1 resultados encontrados. Mostrando 1, del 1 al 1. Página 1/1

De este modo podremos seleccionar los ítems uno a uno, utilizar la opción “marcar todos” o la que posibilita “quitar todos”.

Si tenemos algún mérito seleccionado como público, la categoría correspondiente se visualizará en el CV web agrupado en pestañas. En ese caso aparecerá también la posibilidad de descargarlo en formato PDF. Sólo aparecerán las pestañas que tengan algún contenido que mostrar. En <https://janovas.unizar.es/sideral/CV/nombre-apellido1-apellido2>

Resumen libre del curriculum | **Publicaciones** | Proyectos / contratos | Dirección de trabajos | Docencia

Artículos

Si además en la pestaña de configuración de SIDERAL se ha marcado la opción “Mostrar ORCID” y/o “Mostrar dirección de página web personal” aparecerán dichas selecciones en la página web pública.

5. Selección de idioma

Desde Octubre de 2018 coincidiendo con la posibilidad de elegir que la información se muestre en idioma inglés en algunas páginas de la web de la universidad como “estudios.unizar.es”,

tanto el CV público de cada investigador como el buscador asociado tienen la funcionalidad multi-idioma.

The screenshot shows the top navigation bar with the University of Zaragoza logo and the title "Profile (CV) of the research teaching staff". On the right, there are flags for Spanish and English. The main content area is titled "Search public profile" and contains a search form. The form has a dropdown menu labeled "Search by department" with a downward arrow. Below it, the text "Current department:" is followed by a larger dropdown menu labeled "Select department" with a downward arrow. A blue button labeled "Search by department" is positioned below the second dropdown. At the bottom of the page, a dark footer contains the text: "© University of Zaragoza | Versión 2.6.45" and "© Computing and Communications Service of the University of Zaragoza (Pedro Cerbuna 12, 50009 ZARAGOZA - SPAIN)".

The screenshot shows a profile page for a research teaching staff member. The top navigation bar is identical to the search interface. The main content area displays the following information: "Department: Departamento de Informática e Ingeniería de Sistemas", "Field: Lenguajes y Sistemas Informáticos", "Faculty: Escuela de Ingeniería y Arquitectura", and "Academic position: Cated. Universidad". Below this, it lists the "Group: T33_17D: INTERACTIVE SYSTEMS, ADAPTIVITY, AUTONOMY AND COGNITION (ISAAC)". A section titled "UNIZAR teaching of the last six courses" contains a bullet point: "• Visualisation, presentation and spreading of geographical information. Master's in Geographical Information Technology for Territorial Development: Geographical Informations Systems and Teledetection. From the 2013-14 course to the 2016-17 course".

Si se selecciona el icono correspondiente de la esquina superior derecha, los literales del CV y el nombre de las asignaturas se mostraran en la lengua elegida.

Se ha considerado que además de los literales es de interés que los campos del CV con texto libre puedan tener una versión traducida. Se trata de los campos

- Resumen libre del currículum
- Indicadores generales de calidad de la producción científica

Para que estos campos puedan mostrar su versión traducida cada usuario tiene la opción desde la aplicación SIDERAL de introducir el texto que desee en la pestaña del idioma correspondiente.

Si solo hay texto en la pestaña "castellano", se mostrará ese texto cualquiera que sea el idioma seleccionado en la visualización del CV.

Resumen libre del currículum

Guardar

Descripción breve de la trayectoria científica, los principales logros científico-técnicos obtenidos, los intereses y objetivos científico-técnicos a medio/largo plazo de la línea de investigación. Incluye también otros aspectos o peculiaridades importantes.

Castellano

Inglés

Tanto la información “*Resumen libre del currículum*” como “*Indicadores generales de calidad de la producción científica*” se tratan como datos sensibles y deben ser seleccionados en la pestaña de “Configuración” de SIDERAL si quieren hacerse públicos.

- Mostrar fotografía:
- Mostrar ORCID:
- Mostrar teléfonos:
- Mostrar correo electrónico:
- Mostrar dirección de la página web personal:
- Mostrar códigos Unesco:
- Mostrar líneas de investigación:
- Mostrar resumen libre del currículum:
- Mostrar indicadores de calidad:
- Mostrar tramos de investigación (sexenios):